

ਪੇਂਡੂ ਪੰਜਾਬ ਤੋਂ ਕੌਮਾਂਤਰੀ ਪਰਵਾਸ ਦੇ ਵੱਖ-ਵੱਖ ਪਹਿਲੂਆਂ ਦਾ ਵਿਸ਼ਲੇਸ਼ਣ

ਗਿਆਨ ਸਿੰਘ

ਸਾਬਕਾ ਪ੍ਰੋਫੈਸਰ, ਅਰਥ ਵਿਗਿਆਨ ਵਿਭਾਗ,
ਪੰਜਾਬੀ ਯੂਨੀਵਰਸਿਟੀ, ਪਟਿਆਲਾ।

ਧਰਮ ਪਾਲ

ਸਹਾਇਕ ਪ੍ਰੋਫੈਸਰ, ਅਰਥ ਵਿਗਿਆਨ ਵਿਭਾਗ,
ਇਕਡੋਲ, ਹਿਮਾਚਲ ਪ੍ਰਦੇਸ਼ ਯੂਨੀਵਰਸਿਟੀ, ਸ਼ਿਮਲਾ।

ਗੁਰਿੰਦਰ ਕੌਰ

ਸਾਬਕਾ ਪ੍ਰੋਫੈਸਰ, ਭੂਗੋਲ ਵਿਭਾਗ,
ਪੰਜਾਬੀ ਯੂਨੀਵਰਸਿਟੀ, ਪਟਿਆਲਾ।

ਰੁਪਿੰਦਰ ਕੌਰ

ਸਹਾਇਕ ਪ੍ਰੋਫੈਸਰ, ਅਰਥ ਵਿਗਿਆਨ ਵਿਭਾਗ,
ਪੰਜਾਬੀ ਯੂਨੀਵਰਸਿਟੀ, ਪਟਿਆਲਾ।

ਸੁਖਵੀਰ ਕੌਰ

ਸਹਾਇਕ ਪ੍ਰੋਫੈਸਰ, ਅਰਥ ਵਿਗਿਆਨ ਵਿਭਾਗ,
ਦਸਮੇਸ਼ ਖਾਲਸਾ ਕਾਲਜ, ਜ਼ੀਰਕਪੁਰ।

ਜੋਤੀ

ਸਹਾਇਕ ਪ੍ਰੋਫੈਸਰ, ਅਰਥ ਵਿਗਿਆਨ ਵਿਭਾਗ,
ਜੀ.ਜੀ.ਡੀ.ਐੱਸ.ਡੀ. ਕਾਲਜ, ਖੇੜੀ ਗੁਰਨਾ, ਬਠੂੜਾ।

ਭੂਮਿਕਾ

ਮੁੱਢਲੇ ਸਮੇਂ ਤੋਂ ਹੀ ਮਨੁੱਖ ਪਰਵਾਸ ਕਰਦੇ ਰਹੇ ਹਨ। ਲੋਕ ਕੰਮ ਜਾਂ ਆਰਥਿਕ ਮੌਕਿਆਂ ਦੀ ਭਾਲ ਵਿੱਚ, ਪਰਿਵਾਰ ਵਿੱਚ ਸ਼ਾਮਲ ਹੋਣ ਜਾਂ ਪੜ੍ਹਾਈ ਕਰਨ ਲਈ ਪਰਵਾਸ ਕਰਦੇ ਹਨ। ਇਸ ਤਰ੍ਹਾਂ, ਪਰਵਾਸ ਕੋਈ ਨਵੀਂ ਧਾਰਨਾ ਨਹੀਂ ਹੈ। ਮਨੁੱਖੀ ਹੋਂਦ ਦੀ ਸ਼ੁਰੂਆਤ ਦੇ ਨਾਲ ਹੀ ਮਨੁੱਖ ਦਾ ਪਰਵਾਸ ਵੀ ਸ਼ੁਰੂ ਹੋ ਗਿਆ ਸੀ। ਪਹਿਲਾਂ-ਪਹਿਲ ਮਨੁੱਖ ਆਪਣੇ ਜਿਉਣ ਲਈ ਖਾਧ-ਪਦਾਰਥਾਂ ਦੀ ਭਾਲ ਵਿੱਚ ਇੱਕ ਤੋਂ ਦੂਜੀ ਥਾਂ ਪਰਵਾਸ ਕਰਦੇ ਸਨ। ਮਨੁੱਖਾਂ ਨੇ ਆਪਣੀ ਜ਼ਿੰਦਗੀ ਨੂੰ ਸੁਖਾਲਾ ਬਣਾਉਣ ਲਈ ਜਾਨਵਰ ਪਾਲਣੇ ਅਤੇ ਫ਼ਸਲਾਂ ਉਗਾਉਣੀਆਂ ਸ਼ੁਰੂ ਕੀਤੀਆਂ ਜਿਸ ਦੇ ਨਤੀਜੇ ਵਜੋਂ ਹੋਲੀ ਹੋਲੀ ਪਿੰਡ ਅਤੇ ਸ਼ਹਿਰ ਹੋਂਦ ਵਿੱਚ ਆਏ। ਮਨੁੱਖਾਂ ਨੇ ਆਪਣੀ ਰੋਜ਼ੀ-ਰੋਟੀ ਕਮਾਉਣ ਲਈ ਪਿੰਡਾਂ ਤੋਂ ਪਿੰਡਾਂ, ਪਿੰਡਾਂ ਤੋਂ ਸ਼ਹਿਰਾਂ, ਸ਼ਹਿਰਾਂ ਤੋਂ ਸ਼ਹਿਰਾਂ ਅਤੇ ਸ਼ਹਿਰਾਂ ਤੋਂ ਪਿੰਡਾਂ ਵੱਲ ਪਰਵਾਸ ਸ਼ੁਰੂ ਕੀਤਾ। ਜਨਸੰਖਿਆ ਦੇ ਵਧਣ ਅਤੇ ਵੱਖ ਵੱਖ ਦੇਸ਼ਾਂ ਦੇ ਆਰਥਿਕ ਵਿਕਾਸ ਦੇ ਵਖਰੇਵਿਆਂ ਕਾਰਨ ਕੌਮਾਂਤਰੀ ਪਰਵਾਸ ਹੋਂਦ ਵਿੱਚ ਆਇਆ। ਯੂ.ਐੱਨ.ਓ.ਡੀ.ਸੀ. ਦੀ ਇੱਕ ਰਿਪੋਰਟ (2009) ਅਨੁਸਾਰ ਸ਼ੁਰੂਆਤ ਵਿੱਚ ਭਾਰਤੀ ਪਰਵਾਸੀਆਂ ਨੇ ਆਪਣੇ ਦੇਸ਼ ਦੇ ਨੇੜਲੇ ਦੇਸ਼ਾਂ ਜਿਵੇਂ ਸਿੰਗਾਪੁਰ ਅਤੇ ਹਾਂਗਕਾਂਗ ਵਿੱਚ ਪਰਵਾਸ ਕੀਤਾ, ਪਰ ਬਾਅਦ ਵਿੱਚ ਇਹ ਅਸਟਰੇਲੀਆ, ਕੈਨੇਡਾ,

ਅਤੇ ਯੂ.ਐੱਸ.ਏ. ਵਰਗੇ ਹੋਰ ਦੂਰ-ਦੁਰਾਡੇ ਵਾਲੇ ਦੇਸ਼ਾਂ ਵਿੱਚ ਪਰਵਾਸ ਕਰਨ ਲੱਗੇ। ਕੌਮਾਂਤਰੀ ਪਰਵਾਸ ਤੇਜ਼ੀ ਨਾਲ ਆਮ ਹੋ ਗਿਆ ਹੈ, ਲੱਖਾਂ ਲੋਕ ਵਿਦੇਸ਼ਾਂ ਵਿੱਚ ਬਿਹਤਰ ਮੌਕਿਆਂ ਦੀ ਭਾਲ ਵਿੱਚ ਆਪਣੇ ਦੇਸ਼ ਛੱਡ ਰਹੇ ਹਨ। ਇਹ ਰੁਝਾਨ ਭਾਰਤ ਵਿੱਚ ਖਾਸ ਤੌਰ ਉੱਤੇ ਧਿਆਨ ਦੇਣ ਯੋਗ ਹੈ, ਜਿੱਥੇ ਆਰਥਿਕ ਵਿਕਾਸ ਅਤੇ ਉਦਾਰੀਕਰਨ ਨੇ ਹੁਨਰ ਅਤੇ ਸਾਧਨਾਂ ਵਾਲੇ ਲੋਕਾਂ ਲਈ ਨਵੇਂ ਮੌਕੇ ਪੈਦਾ ਕੀਤੇ ਹਨ (ਗੁਪਤਾ ਅਤੇ ਹੋਰ, 2023)। ਕੌਮਾਂਤਰੀ ਪਰਵਾਸ ਉਹ ਪਹਿਲੂ ਹੈ ਜਿਹੜਾ ਵਿਕਸਤ ਅਤੇ ਵਿਕਾਸਸ਼ੀਲ ਦੇਸ਼ਾਂ ਦਰਮਿਆਨ ਆਰਥਿਕ ਸੰਬੰਧਾਂ ਨੂੰ ਪ੍ਰਭਾਵਿਤ ਕਰਦਾ ਹੈ। ਪਰਵਾਸੀ ਕਾਮੇ ਘਰੇਲੂ ਅਤੇ ਵਿਦੇਸ਼ਾਂ ਦੇ ਆਰਥਿਕ ਅਤੇ ਸਮਾਜਿਕ ਵਿਕਾਸ ਵਿੱਚ ਵੱਡਾ ਯੋਗਦਾਨ ਪਾਉਂਦੇ ਹਨ (ਕੁਮਾਰ ਅਤੇ ਹੁਸੈਨ, 2008)।

ਦੂਜੇ ਵਿਸ਼ਵ ਯੁੱਧ ਤੋਂ ਬਾਅਦ, ਗ੍ਰੇਟ ਬ੍ਰਿਟੇਨ ਨੂੰ ਪੁਨਰ-ਨਿਰਮਾਣ ਲਈ ਕਿਰਤ ਦੀ ਲੋੜ ਸੀ; ਕੈਨੇਡਾ ਨੇ ਆਰਥਿਕ ਵਿਸਥਾਰ ਪ੍ਰੋਗਰਾਮ ਸ਼ੁਰੂ ਕੀਤਾ ਅਤੇ ਯੂ.ਐੱਸ.ਏ. ਨੇ ਵੀ ਭਾਰਤੀਆਂ ਲਈ ਆਪਣੇ ਦਰਵਾਜ਼ੇ ਖੋਲ੍ਹੇ। ਪੰਜਾਬੀਆਂ ਨੇ ਇਹਨਾਂ ਸਭ ਮੌਕਿਆਂ ਦਾ ਫ਼ਾਇਦਾ ਉਠਾ ਕੇ ਵੱਡੀ ਗਿਣਤੀ ਵਿੱਚ ਇਹਨਾਂ ਦੇਸ਼ਾਂ ਵਿੱਚ ਪਰਵਾਸ ਕੀਤਾ। ਇਸ ਤੋਂ ਇਲਾਵਾ, ਪਰਵਾਸੀਆਂ ਦੀ ਬ੍ਰਿਟਿਸ਼ ਫ਼ੌਜ ਵਿੱਚ ਭਰਤੀ ਦੀ ਸ਼ੁਰੂਆਤ ਹੋਣ ਨਾਲ ਉਹਨਾਂ ਲਈ ਬ੍ਰਿਟਿਸ਼ ਸਾਮਰਾਜ ਦੀਆਂ ਕਈ ਹੋਰ ਬਸਤੀਆਂ ਵਿੱਚ ਪਰਵਾਸ ਦੇ ਰਾਹ ਖੁੱਲ੍ਹ ਗਏ। ਬ੍ਰਿਟਿਸ਼ ਸਰਕਾਰ ਨੇ ਆਪਣੀਆਂ ਹੋਰ ਬਸਤੀਆਂ ਵਿੱਚ ਅਮਨ-ਕਾਨੂੰਨ ਦੀ ਸਥਿਤੀ ਬਣਾਈ ਰੱਖਣ ਲਈ ਆਪਣੀ ਫ਼ੌਜ ਵਿੱਚ ਭਰਤੀ ਪੰਜਾਬੀਆਂ ਨੂੰ ਤਾਇਨਾਤ ਕੀਤਾ। ਸ਼ੁਰੂਆਤ ਵਿੱਚ ਭਾਰਤੀਆਂ ਨੇ ਬ੍ਰਿਟਿਸ਼ ਸਾਮਰਾਜ ਦੀਆਂ ਪੂਰਬ ਵਿੱਚ ਸਥਿਤ ਬਸਤੀਆਂ, ਨਿਊਜ਼ੀਲੈਂਡ, ਅਸਟਰੇਲੀਆ, ਯੂ.ਕੇ., ਕੈਨੇਡਾ, ਯੂ.ਐੱਸ.ਏ., ਅਤੇ ਅਫਰੀਕਾ, ਖਾਸ ਕਰ ਕੇ ਪੂਰਬੀ ਅਫਰੀਕਾ ਵਿੱਚ ਪਰਵਾਸ ਕੀਤਾ। 1970 ਦੇ ਦਹਾਕੇ ਵਿੱਚ, ਮੱਧ ਪੂਰਬ ਦੇ ਦੇਸ਼ਾਂ ਨੂੰ ਤਰਜੀਹ ਦਿੱਤੀ ਗਈ (ਕਪੂਰੀਆ, 2018)। ਹਾਲ ਹੀ ਵਿੱਚ ਯੂਰਪ, ਖਾਸ ਕਰ ਕੇ ਦੱਖਣੀ ਯੂਰਪ, ਦੇ ਦੇਸ਼ਾਂ ਵਿੱਚ ਵਧੇਰੇ ਪਰਵਾਸ ਹੋ ਰਿਹਾ ਹੈ (ਜੈਕੋਬਸਨ ਅਤੇ ਮਿਰਵੇਲਡ, 2011)।

ਖੇਤੀਬਾੜੀ ਉਤਪਾਦਕਤਾ ਦੇ ਹਿਸਾਬ ਨਾਲ ਪੰਜਾਬ ਦੇਸ਼ ਵਿੱਚ ਸਭ ਤੋਂ ਅੱਗੇ ਹੈ। ਸੂਬੇ ਦੀ ਕੁੱਲ ਆਬਾਦੀ ਦਾ 62.51 ਪ੍ਰਤਿਸ਼ਤ ਪੇਂਡੂ ਖੇਤਰਾਂ ਅਤੇ ਬਾਕੀ (37.49 ਪ੍ਰਤਿਸ਼ਤ) ਸ਼ਹਿਰੀ ਖੇਤਰਾਂ ਵਿੱਚ ਵਿੱਚ ਰਹਿੰਦਾ ਹੈ। ਸੂਬੇ ਦੀ ਕੁੱਲ ਕਾਰਜ ਸ਼ਕਤੀ ਦਾ 35.60 ਪ੍ਰਤਿਸ਼ਤ ਖੇਤੀਬਾੜੀ ਅਤੇ ਇਸ ਨਾਲ ਸੰਬੰਧਿਤ ਕਿੱਤਿਆਂ ਉੱਤੇ ਨਿਰਭਰ ਕਰਦਾ ਹੈ (ਭਾਰਤ ਸਰਕਾਰ, 2011)। 'ਹਰੇ ਇਨਕਲਾਬ' ਦੇ ਆਉਣ ਨਾਲ ਪੰਜਾਬ ਖੇਤੀਬਾੜੀ ਵਿਕਾਸ ਦੇ ਖੇਤਰ ਵਿੱਚ ਸਭ ਤੋਂ ਉੱਨਤ ਸੂਬੇ ਵਜੋਂ ਉੱਭਰਿਆ ਹੈ। ਭਾਵੇਂ ਖੇਤੀਬਾੜੀ ਖੇਤਰ ਦੀ ਕੁੱਲ ਸੂਬਾ ਘਰੇਲੂ ਉਤਪਾਦ (ਜੀ.ਐੱਸ.ਡੀ.ਪੀ.) ਅਤੇ ਕਾਰਜ ਸ਼ਕਤੀ ਨੂੰ ਰੁਜ਼ਗਾਰ ਮੁਹੱਈਆ ਕਰਵਾਉਣ ਵਿੱਚ ਕਮੀ ਆਈ ਹੈ, ਪਰ ਫਿਰ ਵੀ ਇਹ ਸੂਬੇ ਦੀ ਆਰਥਿਕਤਾ ਦਾ ਸਭ ਤੋਂ ਮਹੱਤਵਪੂਰਨ ਖੇਤਰ ਹੈ (ਗਰੋਵਰ ਅਤੇ ਹੋਰ, 2017)। 'ਹਰੇ ਇਨਕਲਾਬ' ਨੇ ਜਿੱਥੇ ਖੇਤੀਬਾੜੀ ਉਤਪਾਦਨ ਵਿੱਚ ਵਾਧਾ ਕੀਤਾ, ਉੱਥੇ ਮਿੱਟੀ ਅਤੇ ਪਾਣੀ ਦੇ ਪੱਧਰ ਉੱਤੇ ਮਾੜੇ ਪ੍ਰਭਾਵ ਪਾਏ ਅਤੇ ਉਤਪਾਦਨ ਲਾਗਤ ਵਿੱਚ ਵਾਧਾ ਕੀਤਾ, ਨਤੀਜੇ ਵਜੋਂ ਖੇਤੀਬਾੜੀ ਘਾਟੇ ਦਾ ਧੰਦਾ ਬਣ ਗਈ। ਗ਼ੈਰ-ਖੇਤੀਬਾੜੀ ਖੇਤਰ ਦੀ ਰੁਜ਼ਗਾਰ-ਰਹਿਤ ਪ੍ਰਗਤੀ ਕਾਰਨ ਸੂਬੇ ਦੇ ਨੌਜਵਾਨਾਂ ਵਿੱਚ ਆਪਣੇ ਦੇਸ਼ ਅਤੇ ਸੂਬੇ ਲਈ ਬੇਰੁਖੀ ਹੋਣ ਕਰ ਕੇ ਉਹ ਬਾਹਰਲੇ ਦੇਸ਼ਾਂ ਵਿੱਚ ਜਾਣ ਲਈ ਤੜਫ ਰਹੇ ਹਨ।

ਦੀ ਟ੍ਰਿਬਿਊਨ ਵਿੱਚ ਛੱਪੀ ਇੱਕ ਰਿਪੋਰਟ (2019) ਅਨੁਸਾਰ, ਕੇਰਲਾ ਸੂਬੇ ਤੋਂ ਬਾਅਦ ਕੌਮਾਂਤਰੀ ਪਰਵਾਸ ਦੇ ਸੰਬੰਧ ਵਿੱਚ ਪੰਜਾਬ ਦੂਜੇ ਨੰਬਰ ਉੱਤੇ ਹੈ। ਪਿਛਲੇ ਕਈ ਦਹਾਕਿਆਂ ਤੋਂ ਪੰਜਾਬ ਤੋਂ ਕੌਮਾਂਤਰੀ ਪਰਵਾਸ ਲਗਾਤਾਰ ਵਧ ਰਿਹਾ ਹੈ ਅਤੇ ਇਹ ਭਾਰਤ ਦੇ ਚੋਟੀ ਦੇ ਰਾਜਾਂ ਵਿੱਚੋਂ ਇੱਕ ਹੈ ਜਿੱਥੋਂ ਵੱਡੇ ਪੱਧਰ ਉੱਤੇ ਪਰਵਾਸ ਹੋਇਆ ਹੈ। ਵਿਦੇਸ਼ ਮੰਤਰਾਲੇ ਦੀ ਇੱਕ ਸਾਲਾਨਾ ਰਿਪੋਰਟ (2018-19) ਅਨੁਸਾਰ 2018 ਵਿੱਚ ਕੌਮਾਂਤਰੀ ਪਰਵਾਸ ਵਿੱਚ ਪੰਜਾਬ ਦਾ ਹਿੱਸਾ 6 ਪ੍ਰਤਿਸ਼ਤ ਸੀ। ਸੂਬੇ ਦੇ ਪੱਧਰ ਉੱਤੇ, ਸਮਾਜਿਕ-ਆਰਥਿਕ ਅੰਤਰ ਪਰਵਾਸ ਦੀਆਂ ਪ੍ਰਵਿਰਤੀਆਂ ਨੂੰ ਵਧਾਉਂਦੇ ਹਨ

ਕਿਉਂਕਿ ਪੇਂਡੂ ਖੇਤਰਾਂ ਵਿੱਚ 13 ਪ੍ਰਤਿਸ਼ਤ ਅਤੇ ਸ਼ਹਿਰੀ ਖੇਤਰਾਂ ਵਿੱਚ ਸਿਰਫ਼ 6 ਪ੍ਰਤਿਸ਼ਤ ਪਰਿਵਾਰਾਂ ਨੇ ਪਰਵਾਸੀਆਂ ਨੂੰ ਕੌਮਾਂਤਰੀ ਸਥਾਨਾਂ ਉੱਤੇ ਭੇਜਣ ਦੀ ਸੰਭਾਵਨਾ ਜਤਾਈ ਸੀ (ਨੰਦਾ ਅਤੇ ਵੇਰੋਨ, 2015)।

ਕੈਨੇਡਾ, ਯੂਰਪ, ਯੂ.ਐੱਸ.ਏ., ਅਤੇ ਯੂ.ਕੇ. ਵੱਡੇ ਪੱਧਰ ਉੱਤੇ ਭਾਰਤੀਆਂ ਲਈ ਪਸੰਦੀ ਦੇ ਟਿਕਾਣੇ ਹਨ। ਇਹਨਾਂ ਦੇਸ਼ਾਂ ਵਿੱਚ ਜਾਣ ਲਈ ਪੰਜਾਬੀ ਪਾਗਲ ਹੋਏ ਪਏ ਹਨ। ਜਦੋਂ ਪਰਵਾਸੀ ਭਾਰਤੀ ਪੰਜਾਬ ਆਉਂਦੇ ਹਨ ਅਤੇ ਲੋਕਾਂ ਨੂੰ ਆਪਣੀ ਬਦਲੀ ਹੋਈ ਜੀਵਨ ਸ਼ੈਲੀ ਦਿਖਾਉਂਦੇ ਹਨ ਤਾਂ ਲੋਕ ਇਹਨਾਂ ਦੇਸ਼ਾਂ ਵਿੱਚ ਜਾਣ ਦਾ ਮਨ ਬਣਾ ਲੈਂਦੇ ਹਨ। ਹਾਲਾਂ ਕਿ, ਇਹ ਧਿਆਨ ਦੇਣ ਯੋਗ ਹੈ ਕਿ ਯੂ.ਕੇ. ਅਤੇ ਦੁਨੀਆ ਦੇ ਕਈ ਹੋਰ ਹਿੱਸਿਆਂ ਵਿੱਚ ਪੰਜਾਬੀਆਂ ਦਾ ਇੱਕ ਮਹੱਤਵਪੂਰਨ ਭਾਰਤੀ ਪਰਵਾਸੀ ਭਾਈਚਾਰਾ ਹੈ। ਖਾੜੀ ਦੇਸ਼ਾਂ ਵਿੱਚ ਭਾਰਤੀ ਪ੍ਰਵਾਸੀਆਂ ਦਾ 33 ਪ੍ਰਤਿਸ਼ਤ ਹਿੱਸਾ ਪੰਜਾਬੀ ਹੈ, ਜਦੋਂ ਕਿ ਕੈਨੇਡਾ ਅਤੇ ਅਮਰੀਕਾ ਵਿੱਚ ਪੰਜਾਬੀਆਂ ਦਾ ਕ੍ਰਮਵਾਰ ਪ੍ਰਤਿਸ਼ਤ ਕੁੱਲ ਭਾਰਤੀ ਪ੍ਰਵਾਸੀਆਂ ਦਾ 20 ਅਤੇ 11 ਹੈ। ਯੂ.ਕੇ. ਵਿੱਚ ਵਿਸ਼ਵ ਭਰ ਵਿੱਚ ਰਹਿੰਦੇ ਸਾਰੇ ਪੰਜਾਬੀਆਂ ਦਾ 0.6 ਪ੍ਰਤਿਸ਼ਤ ਹਿੱਸਾ ਹੈ, ਜੋ ਇਹ ਦਰਸਾਉਂਦਾ ਹੈ ਕਿ ਅਜੋਕੇ ਸਮੇਂ ਵਿੱਚ ਪੰਜਾਬੀ ਵਿਦੇਸ਼ਾਂ ਦੇ ਕੋਨੇ ਕੋਨੇ ਵਿੱਚ ਵੱਸੇ ਹੋਏ ਹਨ (ਚੰਦਾ ਅਤੇ ਘੋਸ਼, 2012)। ਇਸ ਮੌਜੂਦਾ ਅਧਿਐਨ ਵਿੱਚ ਪੇਂਡੂ ਪੰਜਾਬ ਤੋਂ ਕੌਮਾਂਤਰੀ ਪਰਵਾਸ ਦੇ ਵੱਖ ਵੱਖ ਪਹਿਲੂਆਂ ਦਾ ਵਿਸ਼ਲੇਸ਼ਣ ਕਰਨ ਦਾ ਇੱਕ ਯਤਨ ਕੀਤਾ ਗਿਆ ਹੈ।

ਖੋਜ ਵਿਧੀ

ਮੌਜੂਦਾ ਅਧਿਐਨ ਬਹੁ-ਪੱਧਰੀ ਦਰਜਾਬੰਦੀ ਬੇਤਰਤੀਬੇ ਨਮੂਨਾ (Multi-stage Stratified Random Sampling) ਤਕਨੀਕ ਉੱਤੇ ਅਧਾਰਤ ਹੈ। ਇਸ ਅਧਿਐਨ ਦੇ ਉਦੇਸ਼ ਲਈ, ਪੰਜਾਬ ਦੇ ਤਿੰਨ ਭੂਗੋਲਿਕ ਖੇਤਰਾਂ- ਮਾਝਾ, ਦੁਆਬਾ, ਅਤੇ ਮਾਲਵਾ- ਦੇ ਅੱਧੇ ਜ਼ਿਲ੍ਹੇ ਗ਼ੈਰ-ਵਿਵਸਥਾ ਢੰਗ (randomly) ਨਾਲ ਚੁਣੇ ਗਏ ਹਨ। ਮਾਝੇ ਦੇ ਚਾਰ ਜ਼ਿਲ੍ਹਿਆਂ ਵਿੱਚੋਂ ਦੋ ਜ਼ਿਲ੍ਹੇ- ਅੰਮ੍ਰਿਤਸਰ ਅਤੇ ਗੁਰਦਾਸਪੁਰ ਨੂੰ ਚੁਣਿਆ ਗਿਆ। ਦੋਆਬੇ ਦੇ ਚਾਰ ਜ਼ਿਲ੍ਹਿਆਂ ਵਿੱਚੋਂ ਜਲੰਧਰ ਅਤੇ ਹੁਸ਼ਿਆਰਪੁਰ ਜ਼ਿਲ੍ਹਿਆਂ ਦੀ ਚੋਣ ਕੀਤੀ ਗਈ। ਇਸੇ ਤਰ੍ਹਾਂ ਮਾਲਵੇ ਦੇ 15 ਜ਼ਿਲ੍ਹਿਆਂ ਵਿੱਚੋਂ ਅੱਠ ਜ਼ਿਲ੍ਹੇ- ਬਰਨਾਲਾ, ਬਠਿੰਡਾ, ਫ਼ਿਰੋਜ਼ਪੁਰ, ਲੁਧਿਆਣਾ, ਮੋਗਾ, ਪਟਿਆਲਾ, ਸੰਗਰੂਰ, ਅਤੇ ਸ੍ਰੀ ਮੁਕਤਸਰ ਸਾਹਿਬ ਚੁਣੇ ਗਏ।

ਅਗਲੇ ਪੜਾਅ ਉੱਤੇ, ਚੁਣੇ ਹੋਏ ਜ਼ਿਲ੍ਹਿਆਂ ਦੇ ਹਰੇਕ ਕਮਿਊਨਿਟੀ ਵਿਕਾਸ ਬਲਾਕ ਵਿੱਚੋਂ ਇੱਕ ਪਿੰਡ ਨੂੰ ਗ਼ੈਰ-ਵਿਵਸਥਾ ਢੰਗ (randomly) ਚੁਣਿਆ ਗਿਆ। ਇਸ ਤਰ੍ਹਾਂ ਸਰਵੇਖਣ ਲਈ ਕੁੱਲ 98 ਪਿੰਡ ਚੁਣੇ ਗਏ, ਜਿਹਨਾਂ ਵਿੱਚ ਮਾਝੇ ਦੇ 20, ਦੁਆਬੇ ਦੇ 21 ਅਤੇ ਮਾਲਵੇ ਦੇ 57 ਪਿੰਡ ਸਨ। ਚੁਣੇ ਗਏ ਪਿੰਡਾਂ ਵਿੱਚੋਂ, 1951 ਤੋਂ 2021 ਦੇ ਸਮੇਂ ਦੌਰਾਨ ਉਹਨਾਂ ਸਾਰੇ ਪਰਿਵਾਰਾਂ ਦਾ ਸਰਵੇਖਣ ਕੀਤਾ ਗਿਆ ਹੈ ਜਿਹਨਾਂ ਦਾ ਕੋਈ ਨਾ ਕੋਈ ਵਿਅਕਤੀ ਦੂਸਰੇ ਦੇਸ਼ਾਂ ਵਿੱਚ ਗਿਆ ਹੈ। ਅਜਿਹੇ ਪਰਿਵਾਰ ਮਾਝੇ ਵਿੱਚ 358, ਦੁਆਬੇ ਵਿੱਚ 947 ਅਤੇ ਮਾਲਵੇ ਵਿੱਚ 1292 ਪਾਏ ਗਏ। ਇਸ ਤਰ੍ਹਾਂ, ਪੇਂਡੂ ਪੰਜਾਬ ਵਿੱਚ ਕੁੱਲ 2597 ਅਜਿਹੇ ਪਰਿਵਾਰਾਂ ਤੋਂ ਅੰਕੜੇ ਇੱਕਠੇ ਕੀਤੇ ਗਏ। ਇੰਟਰਵਿਊ ਵਿਧੀ ਦੁਆਰਾ ਪ੍ਰਸ਼ਨਾਵਲੀ-ਕਮ-ਸ਼ਡਿਊਲ ਰਾਹੀਂ ਪਰਵਾਸੀਆਂ ਦੇ ਪਰਿਵਾਰਕ ਮੈਂਬਰਾਂ ਤੋਂ ਲੋੜੀਂਦੇ ਮੁੱਢਲੇ ਅੰਕੜੇ ਇੱਕਠੇ ਕੀਤੇ ਗਏ। ਮੌਜੂਦਾ ਅਧਿਐਨ ਲਈ ਪ੍ਰਾਪਤ ਜਾਣਕਾਰੀ ਨੂੰ ਸਾਰਨੀਆਂ ਰਾਹੀਂ ਦਰਸਾਇਆ ਗਿਆ ਹੈ। ਇਹਨਾਂ ਸਾਰਨੀਆਂ ਵਿੱਚ ਸੰਬੰਧਿਤ ਚਰਾਂ ਦੇ ਔਸਤ ਮੁੱਲ ਅਤੇ ਅਨੁਪਾਤਿਕ ਮੁੱਲ ਦਰਸਾਏ ਗਏ ਹਨ। ਅਧਿਐਨ ਦੇ ਨਤੀਜੇ ਖੜਵੀਆਂ ਕਤਾਰਾਂ ਅਤੇ ਰੇਖਾ ਚਿੱਤਰਾਂ ਦੁਆਰਾ ਪ੍ਰਦਰਸ਼ਿਤ ਕੀਤੇ ਗਏ ਹਨ।

ਨਤੀਜੇ ਅਤੇ ਚਰਚਾ

ਸਾਰਨੀ 1 ਤੋਂ ਪਤਾ ਲੱਗਦਾ ਹੈ ਕਿ ਕੁੱਲ 2597 ਸਰਵੇਖਣ ਕੀਤੇ ਪਰਿਵਾਰਾਂ ਵਿੱਚੋਂ ਪਰਵਾਸ ਕੀਤੇ ਗਏ ਵਿਅਕਤੀਆਂ ਦੀ ਗਿਣਤੀ 2788 ਹੈ ਜਿਸ ਤੋਂ ਇਹ ਤੱਥ ਸਾਹਮਣੇ ਆਉਂਦਾ ਹੈ ਕਿ ਕੁਝ ਘਰਾਂ ਤੋਂ ਇੱਕ ਤੋਂ ਜ਼ਿਆਦਾ ਵਿਅਕਤੀਆਂ ਨੇ ਕੌਮਾਂਤਰੀ ਪਰਵਾਸ ਕੀਤਾ ਹੈ। ਦੋ-ਤਿਹਾਈ ਤੋਂ ਵੱਧ ਪਰਿਵਾਰਾਂ (69.19 ਪ੍ਰਤਿਸ਼ਤ) ਵਿੱਚ ਇੱਕਲੇ ਵਿਅਕਤੀ ਅਤੇ ਬਾਕੀ 30.81 ਪ੍ਰਤਿਸ਼ਤ ਪਰਿਵਾਰਾਂ ਵਿੱਚ ਇੱਕ ਤੋਂ ਜ਼ਿਆਦਾ ਵਿਅਕਤੀਆਂ ਨੇ ਕੌਮਾਂਤਰੀ ਪਰਵਾਸ ਕੀਤਾ ਹੈ। ਜਿਹਨਾਂ ਪਰਿਵਾਰਾਂ ਵਿੱਚੋਂ ਦੋ ਵਿਅਕਤੀਆਂ ਨੇ ਕੌਮਾਂਤਰੀ ਪਰਵਾਸ ਕੀਤਾ, ਉਹਨਾਂ ਦਾ ਪ੍ਰਤਿਸ਼ਤ 13.90 ਪਾਇਆ ਗਿਆ, ਜਦੋਂ ਕਿ 2.89 ਪ੍ਰਤਿਸ਼ਤ ਪਰਿਵਾਰਾਂ ਵਿੱਚ ਤਿੰਨ ਵਿਅਕਤੀ ਕੌਮਾਂਤਰੀ ਪਰਵਾਸੀ ਸਨ ਅਤੇ ਕੁਝ ਪਰਿਵਾਰਾਂ (0.42 ਪ੍ਰਤਿਸ਼ਤ) ਵਿੱਚ ਚਾਰ ਵਿਅਕਤੀ ਕੌਮਾਂਤਰੀ ਪਰਵਾਸੀ ਪਾਏ ਗਏ। ਸਰਵੇਖਣ ਕੀਤੇ ਕੁੱਲ 2597 ਪਰਿਵਾਰਾਂ ਵਿੱਚੋਂ 13.60 ਪ੍ਰਤਿਸ਼ਤ ਪਰਿਵਾਰਾਂ ਦੇ ਸਾਰੇ ਵਿਅਕਤੀ ਹੀ ਦੂਸਰੇ ਦੇਸ਼ਾਂ ਵਿੱਚ ਪਰਵਾਸ ਕਰ ਗਏ।

ਸਾਰਨੀ 1
ਪਰਵਾਸੀਆਂ ਅਤੇ ਸਰਵੇਖਣ ਕੀਤੇ ਪਰਿਵਾਰਾਂ ਦੀ ਗਿਣਤੀ

ਸਰਵੇਖਣ ਕੀਤੇ ਪਰਿਵਾਰਾਂ ਦੀ ਗਿਣਤੀ	2597
ਪਰਵਾਸੀਆਂ ਦੀ ਗਿਣਤੀ	2788
ਇੱਕਲੇ ਪਰਵਾਸੀ ਵਾਲੇ ਪਰਿਵਾਰਾਂ ਦੀ ਗਿਣਤੀ	1797 (69.19)
ਦੋ ਪਰਵਾਸੀਆਂ ਵਾਲੇ ਪਰਿਵਾਰਾਂ ਦੀ ਗਿਣਤੀ	361 (13.90)
ਤਿੰਨ ਪਰਵਾਸੀਆਂ ਵਾਲੇ ਪਰਿਵਾਰਾਂ ਦੀ ਗਿਣਤੀ	75 (2.89)
ਚਾਰ ਪਰਵਾਸੀਆਂ ਵਾਲੇ ਪਰਿਵਾਰਾਂ ਦੀ ਗਿਣਤੀ	11 (0.42)
ਉਹਨਾਂ ਪਰਿਵਾਰਾਂ ਦੀ ਗਿਣਤੀ ਜਿਹਨਾਂ ਦੇ ਸਾਰੇ ਵਿਅਕਤੀ ਪਰਵਾਸ ਕਰ ਗਏ	353 (13.60)

ਸਰੋਤ: ਫੀਲਡ ਸਰਵੇਖਣ, 2022

ਨੋਟ: ਬਰੈਕਟਾਂ ਵਿੱਚ ਦਿੱਤੇ ਗਏ ਅੰਕੜੇ ਪ੍ਰਤਿਸ਼ਤਤਾ ਨੂੰ ਦਰਸਾਉਂਦੇ ਹਨ।

ਸਾਰਨੀ 2 ਦੇ ਅੰਕੜੇ ਇਹਨਾਂ ਪਰਵਾਸੀਆਂ ਦੇ ਸਮਾਜਿਕ-ਆਰਥਿਕ ਪਿਛੋਕੜ ਨੂੰ ਉਜਾਗਰ ਕਰਦੇ ਹਨ। ਭਾਵੇਂ ਜਾਤੀ ਅਤੇ ਪਰਵਾਸ ਦਾ ਕੋਈ ਸਿੱਧਾ ਸੰਬੰਧ ਨਹੀਂ ਹੈ, ਪਰ ਅਸਿੱਧੇ ਤੌਰ ਉੱਤੇ ਇੱਕ ਦੂਜੇ ਨਾਲ ਜੁੜੇ ਹੋਏ ਹਨ। ਪਰਵਾਸ ਉੱਤੇ ਜਾਤੀ ਦਾ ਪ੍ਰਭਾਵ ਪਰਿਵਾਰ ਦੀ ਆਰਥਿਕ ਸਥਿਤੀ ਵਿੱਚੋਂ ਪੈਦਾ ਹੁੰਦਾ ਹੈ। ਇਹ ਸਾਰਨੀ ਦਰਸਾਉਂਦੀ ਹੈ ਕਿ ਪਰਵਾਸੀਆਂ ਦਾ ਲਗਭਗ ਤਿੰਨ-ਚੌਥਾਈ ਹਿੱਸਾ, ਭਾਵ 74.53 ਪ੍ਰਤਿਸ਼ਤ ਜਨਰਲ ਵਰਗ ਨਾਲ ਸੰਬੰਧਿਤ ਹੈ, ਜਦੋਂ ਕਿ 15.46 ਪ੍ਰਤਿਸ਼ਤ ਅਨੁਸੂਚਿਤ ਜਾਤੀਆਂ ਅਤੇ ਬਾਕੀ 10.01 ਪ੍ਰਤਿਸ਼ਤ ਪੱਛੜੀਆਂ ਸ਼੍ਰੇਣੀਆਂ ਨਾਲ ਸੰਬੰਧਿਤ ਹੈ। ਫੀਲਡ ਸਰਵੇਖਣ ਤੋਂ ਇਹ ਦੇਖਿਆ ਗਿਆ ਕਿ ਪੇਂਡੂ ਪੰਜਾਬ ਤੋਂ ਜ਼ਿਆਦਾਤਰ ਕੌਮਾਂਤਰੀ ਪਰਵਾਸੀ ਜੱਟ ਜਾਤੀ ਨਾਲ ਸੰਬੰਧਿਤ ਪਾਏ ਗਏ। ਕੈਨੇਡਾ ਵਿੱਚ ਪੰਜਾਬੀਆਂ ਬਾਰੇ ਜੱਜ (2012) ਦੁਆਰਾ ਕੀਤੇ ਗਏ ਇੱਕ ਹੋਰ ਅਧਿਐਨ ਦੁਆਰਾ ਵੀ ਇਸ ਗੱਲ ਦੀ ਪੁਸ਼ਟੀ ਕੀਤੀ ਗਈ ਸੀ ਕਿ ਇੰਟਰਵਿਊ ਕੀਤੇ ਗਏ 40 ਪੰਜਾਬੀਆਂ ਵਿੱਚੋਂ 31 ਜੱਟ ਸਿੱਖ ਜਾਤੀ ਨਾਲ ਸੰਬੰਧਿਤ ਸਨ।

ਸਾਰਨੀ 2
ਪਰਵਾਸੀਆਂ ਦਾ ਸਮਾਜਿਕ-ਆਰਥਿਕ ਪਿਛੋਕੜ

ਵਰਨਣ	ਪਰਵਾਸੀਆਂ ਦੀ ਗਿਣਤੀ	ਪ੍ਰਤਿਸ਼ਤ
ਸ਼੍ਰੇਣੀ		
ਜਨਰਲ	2078	74.53
ਅਨੁਸੂਚਿਤ ਜਾਤੀਆਂ	431	15.46
ਪੱਛਤੀਆਂ ਸ਼੍ਰੇਣੀਆਂ	279	10.01
ਕੁੱਲ	2788	100.00
ਪਰਿਵਾਰਾਂ ਦੀ ਕਿਸਮ		
ਸਾਂਝੇ ਪਰਿਵਾਰ	627	22.49
ਇੱਕਹਿਰੇ ਪਰਿਵਾਰ	2161	77.51
ਕੁੱਲ	2755	100.00
ਲਿੰਗ ਆਧਾਰਿਤ ਵੰਡ		
ਮਰਦ	2157	77.37
ਔਰਤ	631	22.63
ਕੁੱਲ	2788	100.00
ਵਿੱਦਿਅਕ ਯੋਗਤਾ		
ਅਨਪੜ੍ਹ	22	0.79
ਪ੍ਰਾਇਮਰੀ	50	1.79
ਮਡਲ	61	2.19
ਮੈਟ੍ਰਿਕ	292	10.47
ਸੀਨੀਅਰ ਸੈਕੰਡਰੀ	1786	64.06
ਡਿਪਲੋਮਾ	42	1.51
ਗ੍ਰੈਜੂਏਸ਼ਨ	418	14.99
ਪੋਸਟ-ਗ੍ਰੈਜੂਏਸ਼ਨ	105	3.77
ਨਰਸਿੰਗ/ਜੀ.ਐੱਨ.ਐੱਮ./ਬੀ.ਡੀ.ਐੱਸ.	12	0.43
ਕੁੱਲ	2788	100.00
ਉਮਰ (ਸਾਲਾਂ ਵਿੱਚ)		
15 ਤੋਂ ਘੱਟ	7	0.25
15-20	1102	39.53
20-25	734	26.33
25-30	512	18.36
30-35	187	6.71
35-40	116	4.16
40-45	53	1.90
45 ਜਾਂ ਵੱਧ	77	2.76
ਕੁੱਲ	2788	100.00
ਫਾਰਮ ਦਾ ਆਕਾਰ (ਏਕੜਾਂ ਵਿੱਚ)		
ਭੂਮੀਹੀਣ	605	21.70
2.50 ਤੱਕ	502	18.01
2.51-5.00	803	28.80

5.01-7.50	250	8.97
7.51-10.00	306	10.98
10.00 ਤੋਂ ਵੱਧ	322	11.54
ਕੁੱਲ	2788	100.00

ਸਰੋਤ: ਫੀਲਡ ਸਰਵੇਖਣ, 2022

ਭਾਰਤੀ ਸਮਾਜ ਸਾਂਝੇ ਪਰਿਵਾਰਾਂ ਦਾ ਸਮਾਜ ਹੈ। ਇਹ ਵਿਸ਼ੇਸ਼ਤਾ ਭਾਵੇਂ ਸ਼ਹਿਰੀ ਖੇਤਰਾਂ ਵਿੱਚੋਂ ਅਲੋਪ ਹੋ ਰਹੀ ਹੈ, ਪਰ ਇਸ ਦੀਆਂ ਜੜ੍ਹਾਂ ਭਾਰਤ ਦੇ ਪੇਂਡੂ ਖੇਤਰਾਂ ਵਿੱਚ ਬਰਕਰਾਰ ਹਨ। ਪੰਜਾਬ ਆਪਣੀ ਖੇਤੀਬਾੜੀ ਸਦਕਾ ਵਿਆਪਕ ਤੌਰ ਉੱਤੇ ਖੁਸ਼ਹਾਲ ਹੋਇਆ ਜਿਸ ਨੇ ਪੇਂਡੂ ਖੇਤਰਾਂ ਵਿੱਚ ਮੌਜੂਦ ਸਾਂਝੇ ਪਰਿਵਾਰ ਪ੍ਰਣਾਲੀ ਤੋਂ ਆਪਣੀ ਤਾਕਤ ਹਾਸਿਲ ਕੀਤੀ। ਹਾਲਾਂ ਕਿ, ਸਮਾਜਿਕ-ਆਰਥਿਕ ਜ਼ਰੂਰਤਾਂ ਵਿੱਚ ਤਬਦੀਲੀ ਦੇ ਨਾਲ ਜ਼ਮੀਨੀ ਵੰਡ ਹੋਈ ਅਤੇ ਇੱਕਹਿਰੇ ਪਰਿਵਾਰ ਪ੍ਰਣਾਲੀ ਪੇਂਡੂ ਖੇਤਰਾਂ ਵਿੱਚ ਵੀ ਜ਼ੋਰ ਫੜ ਰਹੀ ਹੈ। ਮੌਜੂਦਾ ਅਧਿਐਨ ਵਿੱਚ ਜ਼ਿਆਦਾਤਰ (77.51 ਪ੍ਰਤਿਸ਼ਤ) ਪਰਵਾਸੀ ਇੱਕਹਿਰੇ ਪਰਿਵਾਰਾਂ ਵਿੱਚ ਰਹਿ ਰਹੇ ਸਨ, ਜਦੋਂ ਕਿ ਬਾਕੀ 22.49 ਪ੍ਰਤਿਸ਼ਤ ਸਾਂਝੇ ਪਰਿਵਾਰ ਪ੍ਰਣਾਲੀ ਨਾਲ ਸੰਬੰਧਿਤ ਸਨ।

ਪਰਵਾਸੀਆਂ ਦੀ ਲਿੰਗ-ਅਧਾਰਿਤ ਵੰਡ ਦਰਸਾਉਂਦੀ ਹੈ ਕਿ 2788 ਪਰਵਾਸੀਆਂ ਵਿੱਚੋਂ, 2157 (77.37 ਪ੍ਰਤਿਸ਼ਤ) ਮਰਦ ਅਤੇ ਬਾਕੀ 631 (22.63 ਪ੍ਰਤਿਸ਼ਤ) ਔਰਤਾਂ ਸਨ। ਪਰਵਾਸ ਵਿੱਚ ਪੁਰਸ਼ਾਂ ਦਾ ਉੱਚ ਅਨੁਪਾਤ ਇਸ ਤੱਥ ਨੂੰ ਮਜ਼ਬੂਤ ਕਰਦਾ ਹੈ ਕਿ ਸਮਕਾਲੀ ਸੰਸਾਰ ਵਿੱਚ, ਜਿੱਥੇ ਦੋਨਾਂ ਲਿੰਗਾਂ ਲਈ ਲਗਭਗ ਬਰਾਬਰ ਪੱਧਰ ਦੀ ਸਿੱਖਿਆ ਪ੍ਰਦਾਨ ਕੀਤੀ ਜਾਂਦੀ ਹੈ, ਮਰਦਾਂ ਨੂੰ ਆਪਣੇ ਪਰਿਵਾਰ ਦੇ ਜੀਵਨ ਪੱਧਰ ਨੂੰ ਉੱਚਾ ਚੁੱਕਣ ਦੀ ਜ਼ਿੰਮੇਵਾਰੀ ਦਿੱਤੀ ਜਾਂਦੀ ਹੈ। ਇਹ ਧਿਆਨ ਦੇਣ ਯੋਗ ਹੈ ਕਿ ਕੁੱਲ ਸਰਵੇਖਣ ਕੀਤੀ ਪਰਵਾਸੀ ਆਬਾਦੀ ਵਿੱਚ ਔਰਤਾਂ ਦਾ ਵੀ ਮਹੱਤਵਪੂਰਨ ਅਨੁਪਾਤ (22.63 ਪ੍ਰਤਿਸ਼ਤ) ਹੈ। ਪੰਜਾਬ ਤੋਂ ਔਰਤਾਂ ਦਾ ਕੌਮਾਂਤਰੀ ਪਰਵਾਸ ਮੁੱਖ ਤੌਰ ਉੱਤੇ ਵਿਆਹ ਕੇਂਦਰਿਤ ਰਹੀ ਹੈ ਜਿੱਥੇ ਲੜਕੀਆਂ ਇੱਕ ਜੀਵਨ ਸਾਥੀ ਦੇ ਰੂਪ ਵਿੱਚ ਕੌਮਾਂਤਰੀ ਸਥਾਨਾਂ ਉੱਤੇ ਜਾਂਦੀਆਂ ਹਨ। ਉੱਜ, ਅਜੋਕੇ ਪੰਜਾਬ ਵਿੱਚ ਸਥਿਤੀ ਪੂਰੀ ਤਰ੍ਹਾਂ ਬਦਲ ਗਈ ਹੈ ਕਿਉਂਕਿ ਜਿਹੜੀਆਂ ਕੁੜੀਆਂ ਪੜ੍ਹੀਆਂ-ਲਿਖੀਆਂ ਹਨ ਅਤੇ ਅੰਗਰੇਜ਼ੀ ਭਾਸ਼ਾ ਦੀ ਮੁਹਾਰਤ ਵਿੱਚ ਉੱਚ ਬੈਂਡ ਪ੍ਰਾਪਤ ਕਰਦੀਆਂ ਹਨ, ਉਹਨਾਂ ਨੂੰ ਕੌਮਾਂਤਰੀ ਪਰਵਾਸ ਲਈ ਪੌੜੀ ਮੰਨਿਆ ਜਾਂਦਾ ਹੈ। ਜਿਹੜੇ ਅਮੀਰ ਪਰਿਵਾਰਾਂ ਦੇ ਲੜਕੇ ਵਿਦੇਸ਼ ਜਾਣ ਲਈ ਅੰਗਰੇਜ਼ੀ ਭਾਸ਼ਾ ਦੀ ਪ੍ਰੀਖਿਆ ਪਾਸ ਨਹੀਂ ਕਰ ਪਾਉਂਦੇ, ਉਹ ਇਹਨਾਂ ਕੁੜੀਆਂ ਦੇ ਪਰਿਵਾਰਾਂ ਨੂੰ ਲੁਭਾਉਂਦੇ ਹਨ ਅਤੇ ਉਹਨਾਂ ਦੇ ਵਿਆਹ ਤੋਂ ਬਾਅਦ, ਉਹ ਆਪਣੀ ਨੂੰਹ ਦੀ ਕੌਮਾਂਤਰੀ ਯਾਤਰਾ, ਖਰਚੇ ਅਤੇ ਪੜ੍ਹਾਈ ਨੂੰ ਸਪਾਂਸਰ ਕਰਦੇ ਹਨ। ਇਹ ਕੁੜੀਆਂ ਬਾਅਦ ਵਿੱਚ ਸਪਾਉਸ ਵੀਜ਼ੇ ਉੱਤੇ ਆਪਣੇ ਪਤੀਆਂ ਨੂੰ ਬੁਲਾਉਂਦੀਆਂ ਹਨ ਅਤੇ ਸਮਾਂ ਬੀਤਣ ਦੇ ਨਾਲ, ਉਹ ਮੰਜ਼ਿਲ ਵਾਲੇ ਦੇਸ਼ ਦੀ ਨਾਗਰਿਕਤਾ ਪ੍ਰਾਪਤ ਕਰਨ ਲਈ ਇਕੱਠੇ ਕੰਮ ਕਰਦੇ ਹਨ ਅਤੇ ਫਿਰ ਉਹ ਆਪਣੇ ਪੂਰੇ ਪਰਿਵਾਰ ਲਈ ਇਮੀਗ੍ਰੇਸ਼ਨ ਦੀ ਟਿਕਟ ਬਣ ਜਾਂਦੀਆਂ ਹਨ।

ਸਿੱਖਿਆ ਅਤੇ ਪਰਵਾਸ ਦਾ ਇੱਕ ਦੂਜੇ ਨਾਲ ਇੱਕ ਮਜ਼ਬੂਤ ਰਿਸ਼ਤਾ ਹੈ ਕਿਉਂਕਿ ਬਿਹਤਰ ਪੜ੍ਹੇ-ਲਿਖੇ ਵਿਅਕਤੀਆਂ ਦੇ ਪਰਵਾਸ ਵਾਲੀ ਜਗ੍ਹਾ ਦੇ ਸਮਾਜਿਕ-ਆਰਥਿਕ ਵਾਤਾਵਰਨ ਵਿੱਚ ਲੀਨ ਹੋਣ ਦੀ ਵਧੇਰੇ ਸੰਭਾਵਨਾ ਹੁੰਦੀ ਹੈ (ਬ੍ਰਾਉਨ, 2017)। ਉੱਚ-ਸਿੱਖਿਆ ਪ੍ਰਾਪਤ ਵਿਅਕਤੀਆਂ ਦੇ ਪਰਵਾਸ ਨੂੰ 'ਬੌਧਿਕ ਹੁੰਝਾ' ਕਿਹਾ ਜਾਂਦਾ ਹੈ ਕਿਉਂਕਿ ਪਰਵਾਸੀ ਉੱਚ-ਸਿੱਖਿਆ ਹਾਸਿਲ ਕਰਨ ਤੋਂ ਬਾਅਦ ਆਪਣੀਆਂ ਸੇਵਾਵਾਂ ਵਿਦੇਸ਼ਾਂ ਵਿੱਚ ਦਿੰਦੇ ਹਨ। ਵਿਦੇਸ਼ ਜਾਣ ਤੋਂ ਪਹਿਲਾਂ ਪਰਵਾਸੀਆਂ ਦੀ ਵਿੱਦਿਅਕ ਯੋਗਤਾ ਦਾ ਅਧਿਐਨ ਦਰਸਾਉਂਦਾ ਹੈ ਕਿ ਕੁੱਲ 2788 ਪਰਵਾਸੀਆਂ ਵਿੱਚੋਂ, ਲਗਭਗ ਦੋ-ਤਿਹਾਈ (64.06 ਪ੍ਰਤਿਸ਼ਤ) ਨੇ ਸੀਨੀਅਰ ਸੈਕੰਡਰੀ ਪੱਧਰ ਦੀ ਸਿੱਖਿਆ ਪ੍ਰਾਪਤ ਕਰਨ ਤੋਂ ਬਾਅਦ ਵਿਦੇਸ਼ਾਂ ਵਿੱਚ ਪਰਵਾਸ ਕੀਤਾ। ਤਕਰੀਬਨ 15 ਪ੍ਰਤਿਸ਼ਤ ਨੇ ਆਪਣੀ ਗ੍ਰੈਜੂਏਸ਼ਨ, ਜਦੋਂ ਕਿ 10.47 ਪ੍ਰਤਿਸ਼ਤ ਨੇ ਮੈਟ੍ਰਿਕ ਕਰਨ ਤੋਂ ਬਾਅਦ ਵਿਦੇਸ਼ਾਂ ਵਿੱਚ ਪਰਵਾਸ ਕੀਤਾ। ਪਰਵਾਸੀਆਂ ਦੇ ਥੋੜ੍ਹੇ ਜਿਹੇ ਅਨੁਪਾਤ (3.77 ਪ੍ਰਤਿਸ਼ਤ) ਕੋਲ ਪਰਵਾਸ ਦੇ ਸਮੇਂ ਪੋਸਟ-ਗ੍ਰੈਜੂਏਟ ਦੀ ਯੋਗਤਾ ਸੀ। ਇਹ ਵਿਸ਼ਲੇਸ਼ਣ ਸਪੱਸ਼ਟ ਤੌਰ ਉੱਤੇ ਉਜਾਗਰ ਕਰਦਾ ਹੈ ਕਿ

ਉੱਚ-ਵਿੱਦਿਅਕ ਪੱਧਰ ਵਾਲੇ ਲੋਕ ਵੀ ਵਿਦੇਸ਼ਾਂ ਵਿੱਚ ਵੱਸਣ ਨੂੰ ਇੱਕ ਬਿਹਤਰ ਵਿਕਲਪ ਸਮਝਦੇ ਹਨ। ਇਸ ਤੋਂ ਇਲਾਵਾ, ਪਰਵਾਸੀਆਂ ਦੇ ਬਹੁਤ ਥੋੜ੍ਹੇ ਜਿਹੇ ਅਨੁਪਾਤ ਕੋਲ ਪਰਵਾਸ ਦੇ ਸਮੇਂ ਡਿਪਲੋਮਾ ਜਾਂ ਨਰਸਿੰਗ/ਜੀ.ਐੱਨ.ਐੱਮ./ਬੀ.ਡੀ.ਐੱਸ. ਦੀ ਡਿਗਰੀ ਸੀ। ਇੱਥੇ ਇਹ ਧਿਆਨ ਦੇਣ ਯੋਗ ਹੈ ਕਿ ਸਿੱਖਿਆ ਦੇ ਨੀਵੇਂ ਪੱਧਰ ਵਾਲੇ ਪਰਵਾਸੀ ਜਾਂ ਤਾਂ ਬਜ਼ੁਰਗ ਸਨ ਜਿਹਨਾਂ ਨੇ ਆਪਣੇ ਪਰਿਵਾਰਾਂ ਸਮੇਤ ਪਰਵਾਸ ਕੀਤਾ ਜਾਂ ਉਹ ਵਿਅਕਤੀ ਸਨ ਜਿਹਨਾਂ ਨੇ ਵਰਕ ਵੀਜ਼ੇ ਉੱਤੇ ਏਸ਼ੀਆ ਮਹਾਦੀਪ ਦੇ ਵਿਕਾਸਸ਼ੀਲ ਦੇਸ਼ਾਂ ਵਿੱਚ ਪਰਵਾਸ ਕੀਤਾ।

ਉਮਰ ਅਤੇ ਪਰਵਾਸ ਵਿੱਚ ਗੂੜ੍ਹਾ ਸੰਬੰਧ ਹੈ ਕਿਉਂਕਿ ਪਰਵਾਸ ਦਾ ਫੈਸਲਾ ਮੁੱਖ ਤੌਰ ਉੱਤੇ ਨੌਜਵਾਨ ਅਤੇ ਪਰਿਪੱਕ ਉਮਰ ਦੇ ਵਿਅਕਤੀਆਂ ਦੁਆਰਾ ਲਿਆ ਜਾਂਦਾ ਹੈ। ਇਹ ਮੂਲ ਰੂਪ ਵਿੱਚ ਇਸ ਲਈ ਹੈ ਕਿਉਂਕਿ ਪਰਵਾਸ ਇੱਕ ਜੋਖਮ ਭਰਿਆ ਕਦਮ ਹੈ ਜਿਸ ਵਿੱਚ ਕਈ ਚੁਣੌਤੀਆਂ ਦਾ ਸਾਹਮਣਾ ਕਰਨਾ ਪੈਂਦਾ ਹੈ ਅਤੇ ਇਹ ਕਈਆਂ ਨੂੰ ਚੰਗੇ ਅਵਸਰ ਵੀ ਪ੍ਰਦਾਨ ਕਰਦਾ ਹੈ। ਨੌਜਵਾਨ ਅਤੇ ਪਰਿਪੱਕ ਉਮਰ ਦੇ ਵਿਅਕਤੀ ਇਹਨਾਂ ਚੁਣੌਤੀਆਂ ਨੂੰ ਸਹਿਣ ਕਰਨ ਅਤੇ ਪਰਵਾਸ ਦੀ ਪ੍ਰਕਿਰਿਆ ਦੁਆਰਾ ਮੁਹੱਈਆ ਕਰਵਾਏ ਜਾਣ ਵਾਲੇ ਮੌਕਿਆਂ ਦਾ ਲਾਭ ਲੈਣ ਲਈ ਵਿਦੇਸ਼ ਜਾਣ ਲਈ ਕਾਹਲੇ ਪਏ ਰਹਿੰਦੇ ਹਨ। ਪਰਵਾਸ ਕਰਨ ਵੇਲੇ ਬਹੁਤ ਜ਼ਿਆਦਾ ਪਰਵਾਸੀ (96.99 ਪ੍ਰਤਿਸ਼ਤ) 15 ਤੋਂ 45 ਸਾਲ ਦੀ ਉਮਰ ਸਮੂਹ ਨਾਲ ਸੰਬੰਧਿਤ ਸਨ। ਕੁੱਲ ਪਰਵਾਸੀਆਂ ਵਿੱਚੋਂ, 84.22 ਪ੍ਰਤਿਸ਼ਤ ਦੀ ਉਮਰ 15 ਤੋਂ 30 ਸਾਲ ਦੀ ਸੀ। ਜਨਸੰਖਿਕ ਲਾਭਅੰਸ਼ ਆਰਥਿਕ ਵਿਕਾਸ ਵਿੱਚ ਮਹੱਤਵਪੂਰਨ ਭੂਮਿਕਾ ਨਿਭਾਉਂਦਾ ਹੈ। 15 ਤੋਂ 30 ਸਾਲ ਦੀ ਉਮਰ ਵਰਗ ਦੇ ਵਿਅਕਤੀਆਂ ਦਾ ਵਿਦੇਸ਼ਾਂ ਵਿੱਚ ਪਰਵਾਸ ਇਸ ਤੱਥ ਨੂੰ ਸਪੱਸ਼ਟ ਰੂਪ ਵਿੱਚ ਉਜਾਗਰ ਕਰਦਾ ਹੈ ਕਿ ਇਸ ਨਾਲ ਜਨਸੰਖਿਕ ਲਾਭਅੰਸ਼ ਦਾ ਪੰਜਾਬ ਸਮੇਤ ਭਾਰਤ ਨੂੰ ਬਹੁਤ ਵੱਡਾ ਨੁਕਸਾਨ ਹੋਵੇਗਾ। ਇਹ ਨਤੀਜਾ ਇਸ ਧਾਰਨਾ ਦੀ ਪ੍ਰੋੜਤਾ ਕਰਦਾ ਹੈ ਕਿ ਆਮ ਤੌਰ ਉੱਤੇ ਪਰਵਾਸ ਅਤੇ ਖਾਸ ਤੌਰ ਉੱਤੇ ਕੌਮਾਂਤਰੀ ਪਰਵਾਸ ਇੱਕ ਨੌਜਵਾਨ-ਕੇਂਦਰਿਤ ਵਰਤਾਰਾ ਹੈ। ਮੌਜੂਦਾ ਅਧਿਐਨ ਦਾ ਇਹ ਖੋਜ ਨਤੀਜਾ ਸਮਿਤਾ ਬਹਿਲ (2017) ਦੁਆਰਾ ਕਰਵਾਏ ਗਏ ਇੱਕ ਹੋਰ ਖੋਜ ਅਧਿਐਨ ਨਾਲ ਮੇਲ ਖਾਂਦਾ ਹੈ ਜਿਸ ਤੋਂ ਪਤਾ ਲੱਗਿਆ ਹੈ ਕਿ ਪਰਵਾਸ ਦੇ ਸਮੇਂ ਲਗਭਗ 78 ਪ੍ਰਤਿਸ਼ਤ ਪਰਵਾਸੀ 30 ਸਾਲ ਜਾਂ ਇਸ ਤੋਂ ਘੱਟ ਉਮਰ ਦੇ ਸਨ। ਛੋਟੀ ਉਮਰ ਵਿੱਚ ਨੌਜਵਾਨਾਂ ਦਾ ਵਿਦੇਸ਼ਾਂ ਵਿੱਚ ਪਰਵਾਸ ਕਰਨਾ ਇਹ ਦਰਸਾਉਂਦਾ ਹੈ ਕਿ ਇਹ ਨੌਜਵਾਨ ਕੌਮਾਂਤਰੀ ਬਾਜ਼ਾਰਾਂ ਵਿੱਚ ਲੰਮੇ ਸਮੇਂ ਲਈ ਕੰਮ ਕਰ ਸਕਦੇ ਹਨ। ਕੌਮਾਂਤਰੀ ਬਾਜ਼ਾਰ ਅਕੁਸ਼ਲ ਨੌਜਵਾਨਾਂ ਨੂੰ ਆਸਾਨੀ ਨਾਲ ਨੌਕਰੀ ਦੇ ਮੌਕੇ ਪ੍ਰਦਾਨ ਕਰ ਕੇ ਬਹੁਤ ਵਾਰ ਉਹਨਾਂ ਦਾ ਸ਼ੋਸ਼ਣ ਕਰਦਾ ਹੈ। ਇਹ ਉਮਰ ਵਰਗ ਦੇਸ਼ ਦੇ ਵਿਕਾਸ ਲਈ ਨਵੇਂ ਵਿਚਾਰਾਂ ਵਾਲਾ ਸਭ ਤੋਂ ਵੱਧ ਜੋਸ਼ੀਲਾ ਅਤੇ ਪ੍ਰਤਿਭਾਵਾਨ ਮੰਨਿਆ ਜਾਂਦਾ ਹੈ। ਇੱਕ ਹੋਰ ਅਧਿਐਨ ਵੀ ਇਸ ਤੱਥ ਨੂੰ ਉਜਾਗਰ ਕਰਦਾ ਹੈ ਕਿ ਨੌਜਵਾਨ ਪੀੜ੍ਹੀ ਦਾ ਪਰਵਾਸ ਮਨੁੱਖੀ ਸਰੋਤਾਂ ਦਾ ਇੱਕ ਵੱਡਾ ਨੁਕਸਾਨ ਹੈ, ਜਿਸ ਦਾ ਸਿੱਧਾ ਲਾਭ ਉਹਨਾਂ ਦੇਸ਼ਾਂ ਨੂੰ ਹੁੰਦਾ ਹੈ ਜਿਹਨਾਂ ਨੇ ਉਹਨਾਂ ਨੂੰ ਸਿੱਖਿਅਤ ਕਰਨ ਦੀ ਕੀਮਤ ਨਹੀਂ ਦਿੱਤੀ ਹੁੰਦੀ। ਕਿਸੇ ਵੀ ਦੇਸ਼ ਦੇ ਨੌਜਵਾਨ ਸਭ ਤੋਂ ਮੁੱਲਵਾਨ ਸਰੋਤ ਹੁੰਦੇ ਹਨ ਕਿਉਂਕਿ ਉਹਨਾਂ ਦੀ ਪੜ੍ਹਾਈ ਅਤੇ ਸਿਖਲਾਈ ਉੱਤੇ ਸਮਾਂ ਅਤੇ ਹੋਰ ਪਦਾਰਥਕ ਲਾਗਤ ਪੈਂਦੀ ਹੈ, ਪਰ ਰੁਜ਼ਗਾਰ ਦੇ ਮੌਕਿਆਂ ਦੀ ਘਾਟ ਕਾਰਨ ਉਹਨਾਂ ਨੂੰ ਵਿਦੇਸ਼ ਜਾਣਾ ਪੈਂਦਾ ਹੈ (ਦੇਦਾਨੀ ਅਤੇ ਲੈਪੋਰਟੋ, 2005)।

ਸਾਰਨੀ 2 ਵਿੱਚ ਦਿੱਤੇ ਗਏ ਕੌਮਾਂਤਰੀ ਪਰਵਾਸੀਆਂ ਦੇ ਪਰਿਵਾਰਾਂ ਦੀਆਂ ਜ਼ਮੀਨਾਂ ਦੇ ਵੇਰਵੇ ਦੱਸਦੇ ਹਨ ਕਿ ਪੇਂਡੂ ਪੰਜਾਬ ਦੇ ਪਰਵਾਸੀਆਂ ਦੇ ਕੁੱਲ ਪਰਿਵਾਰਾਂ ਵਿੱਚੋਂ, ਸਭ ਤੋਂ ਵੱਧ ਪਰਿਵਾਰਾਂ (28.80 ਪ੍ਰਤਿਸ਼ਤ) ਕੋਲ 2.51 ਤੋਂ 5.00 ਏਕੜ ਤੱਕ ਜ਼ਮੀਨੀ ਜਾਇਦਾਦ ਸੀ। ਲਗਭਗ 18 ਪ੍ਰਤਿਸ਼ਤ ਪਰਿਵਾਰਾਂ ਕੋਲ 2.50 ਏਕੜ ਤੱਕ ਜ਼ਮੀਨ ਸੀ। ਇਸ ਤੋਂ ਬਾਅਦ 11.54, 10.98 ਅਤੇ 8.97 ਪ੍ਰਤਿਸ਼ਤ ਪਰਵਾਸੀਆਂ ਦੇ ਪਰਿਵਾਰਾਂ ਦਾ ਨੰਬਰ ਆਉਂਦਾ ਹੈ, ਜਿਹਨਾਂ ਕੋਲ ਕ੍ਰਮਵਾਰ 10 ਏਕੜ ਤੋਂ ਵੱਧ, 7.51 ਤੋਂ 10.00 ਏਕੜ, ਅਤੇ 5.01 ਤੋਂ 7.50 ਏਕੜ ਦੇ ਦਾਇਰੇ ਵਿੱਚ ਜ਼ਮੀਨਾਂ ਸਨ। ਕੁੱਲ ਪਰਿਵਾਰਾਂ ਵਿੱਚੋਂ 21.63 ਪ੍ਰਤਿਸ਼ਤ ਪਰਵਾਸੀਆਂ ਕੋਲ ਖੇਤੀਬਾੜੀ ਲਈ ਕੋਈ ਜ਼ਮੀਨ ਨਹੀਂ ਸੀ।

ਸਾਰਨੀ 3 ਪੇਂਡੂ ਪੰਜਾਬ ਦੇ ਕੌਮਾਂਤਰੀ ਪਰਵਾਸੀਆਂ ਦੇ ਮੰਜ਼ਿਲ ਵਾਲੇ ਦੇਸ਼ਾਂ ਬਾਰੇ ਜਾਣਕਾਰੀ ਨੂੰ ਦਰਸਾਉਂਦੀ ਹੈ। ਇਸ ਸਾਰਨੀ ਤੋਂ ਪਤਾ ਲੱਗਦਾ ਹੈ ਕਿ ਮੰਜ਼ਿਲ ਵਾਲੇ ਦੇਸ਼ਾਂ ਦੀ ਸੂਚੀ ਭਾਵੇਂ ਲੰਮੀ ਹੈ, ਪਰ ਕੌਮਾਂਤਰੀ ਪਰਵਾਸੀਆਂ

ਦੁਆਰਾ ਸਭ ਤੋਂ ਜ਼ਿਆਦਾ ਤਰਜੀਹ ਵਾਲੇ ਦੇਸ਼- ਕੈਨੇਡਾ, ਯੂ.ਏ.ਈ., ਅਸਟਰੇਲੀਆ, ਯੂ.ਕੇ., ਯੂ.ਐੱਸ.ਏ., ਇਟਲੀ, ਅਤੇ ਨਿਊਜ਼ੀਲੈਂਡ ਹਨ, ਜਿੱਥੇ ਪੇਂਡੂ ਪੰਜਾਬ ਦੇ ਸਰਵੇਖਣ ਕੀਤੇ ਗਏ ਪਰਿਵਾਰਾਂ ਵਿੱਚੋਂ 1068, 290, 281, 229, 215, 131, ਅਤੇ 92 ਵਿਅਕਤੀਆਂ ਨੇ ਪਰਵਾਸ ਕੀਤਾ। ਮੌਜੂਦਾ ਖੋਜ ਅਧਿਐਨ ਦਾ ਇਹ ਨਤੀਜਾ ਇੱਕ ਹੋਰ ਖੋਜ ਅਧਿਐਨ (ਕਪੂਰੀਆ ਅਤੇ ਬੀਰਵਾਲ, 2017) ਨਾਲ ਮੇਲ ਖਾਂਦਾ ਹੈ ਜੋ ਦਰਸਾਉਂਦਾ ਹੈ ਕਿ ਪੰਜਾਬ ਤੋਂ ਪਰਵਾਸ ਜ਼ਿਆਦਾਤਰ ਪੱਛਮ ਦੇ ਵਿਕਸਿਤ ਦੇਸ਼ਾਂ ਵੱਲ ਹੋ ਰਿਹਾ ਹੈ। ਵਿਕਸਿਤ ਦੇਸ਼ਾਂ ਵਿੱਚੋਂ ਕੈਨੇਡੀਅਨ ਸਰਕਾਰ ਪਰਵਾਸੀਆਂ ਨੂੰ ਪੱਕੀ ਨਿਵਾਸਤਾ ਪ੍ਰਦਾਨ ਕਰਨ ਵਿੱਚ ਸਭ ਤੋਂ ਵੱਧ ਉਦਾਰ ਹੈ ਅਤੇ ਉਸ ਨੇ ਕੌਮਾਂਤਰੀ ਵਿਦਿਆਰਥੀਆਂ ਲਈ 200 ਦੇ ਕਰੀਬ ਕਾਲਜ ਖੋਲ੍ਹੇ ਹਨ, ਪੰਜਾਬੀ ਨੌਜਵਾਨ ਇਸ ਮੌਕੇ ਦਾ ਪੂਰਾ ਫਾਇਦਾ ਉੱਠਾ ਰਹੇ ਹਨ। ਇਸ ਸਾਲ ਸੂਬੇ ਦੇ ਲਗਭਗ 1.25 ਲੱਖ ਵਿਦਿਆਰਥੀਆਂ ਨੇ ਸਿੱਖਿਆ ਲਈ ਕੈਨੇਡਾ ਪਰਵਾਸ ਕੀਤਾ ਅਤੇ ਸਿਰਫ਼ 25 ਹਜ਼ਾਰ ਨੇ ਅਸਟਰੇਲੀਆ ਦੀ ਚੋਣ ਕੀਤੀ, ਜਦੋਂ ਕਿ ਨਿਊਜ਼ੀਲੈਂਡ, ਯੂ.ਐੱਸ.ਏ., ਅਤੇ ਯੂ.ਕੇ. ਨੇ ਇਸ ਸੰਬੰਧੀ ਕਾਨੂੰਨ ਅਤੇ ਨੀਤੀਆਂ ਬਹੁਤ ਸਖ਼ਤ ਕਰ ਲਈਆਂ ਹਨ (ਦਿ ਟ੍ਰਿਬਿਊਨ, 2018)।

ਇਹ ਸਾਰਨੀ ਅੱਗੇ ਦਰਸਾਉਂਦੀ ਹੈ ਕਿ ਜਨਰਲ ਸ਼੍ਰੇਣੀ ਵਿੱਚੋਂ, ਸਭ ਤੋਂ ਵੱਧ ਪੇਂਡੂ ਲੋਕਾਂ ਨੇ ਕੈਨੇਡਾ, ਅਸਟਰੇਲੀਆ, ਯੂ.ਕੇ., ਯੂ.ਐੱਸ.ਏ., ਯੂ.ਏ.ਈ., ਇਟਲੀ, ਅਤੇ ਨਿਊਜ਼ੀਲੈਂਡ ਦੇਸ਼ਾਂ ਵਿੱਚ ਪਰਵਾਸ ਕੀਤਾ। ਜਦੋਂ ਕਿ ਅਨੁਸੂਚਿਤ ਜਾਤੀਆਂ ਵਿੱਚ, ਯੂ.ਏ.ਈ., ਅਤੇ ਕੈਨੇਡਾ ਸਭ ਤੋਂ ਵੱਧ ਤਰਜੀਹ ਵਾਲੇ ਮੰਜ਼ਿਲ ਦੇਸ਼ ਹਨ ਜਿੱਥੇ ਕ੍ਰਮਵਾਰ 139 ਅਤੇ 71 ਅਨੁਸੂਚਿਤ ਜਾਤੀਆਂ ਦੇ ਵਿਅਕਤੀਆਂ ਨੇ ਪਰਵਾਸ ਕੀਤਾ। ਪੱਛਮੀ ਸ਼੍ਰੇਣੀਆਂ ਦੇ ਸਭ ਤੋਂ ਵੱਧ 67 ਵਿਅਕਤੀਆਂ ਨੇ ਕੈਨੇਡਾ ਵਿੱਚ ਪਰਵਾਸ ਕੀਤਾ ਅਤੇ ਇਸ ਤੋਂ ਬਾਅਦ ਯੂ.ਏ.ਈ., ਯੂ.ਐੱਸ.ਏ., ਯੂ.ਕੇ., ਇਟਲੀ, ਅਸਟਰੇਲੀਆ, ਅਤੇ ਨਿਊਜ਼ੀਲੈਂਡ ਦੇਸ਼ਾਂ ਦਾ ਕ੍ਰਮ ਆਉਂਦਾ ਹੈ।

ਸਾਰਨੀ 3
ਕੌਮਾਂਤਰੀ ਪਰਵਾਸ ਵਾਲੇ ਦੇਸ਼ਾਂ ਦਾ ਵੇਰਵਾ

ਦੇਸ਼ ਦਾ ਨਾਂ	ਸ਼੍ਰੇਣੀ			ਕੁੱਲ
	ਜਨਰਲ	ਅਨੁਸੂਚਿਤ ਜਾਤੀ	ਪੱਛਮੀ ਸ਼੍ਰੇਣੀਆਂ	
ਕੈਨੇਡਾ	930	71	67	1068
ਯੂ.ਏ.ਈ.	109	139	42	290
ਅਸਟਰੇਲੀਆ	249	15	17	281
ਯੂ.ਕੇ.	180	28	21	229
ਯੂ.ਐੱਸ.ਏ.	166	21	28	215
ਇਟਲੀ	88	24	19	131
ਨਿਊਜ਼ੀਲੈਂਡ	76	2	14	92
ਕਤਰ	35	25	8	68
ਬਹਿਰੀਨ	43	22	2	67
ਜਰਮਨੀ	45	1	11	57
ਮਲੇਸ਼ੀਆ	20	25	8	53
ਫਿਲੀਪੀਨਜ਼	29	13	7	49
ਸਪੇਨ	24	3	9	36
ਕੁਵੈਤ	12	16	4	32
ਪੁਰਤਗਾਲ	20	4	6	30
ਸਊਦੀ ਅਰਬ	8	9	2	19
ਫਰਾਂਸ	7	1	6	14

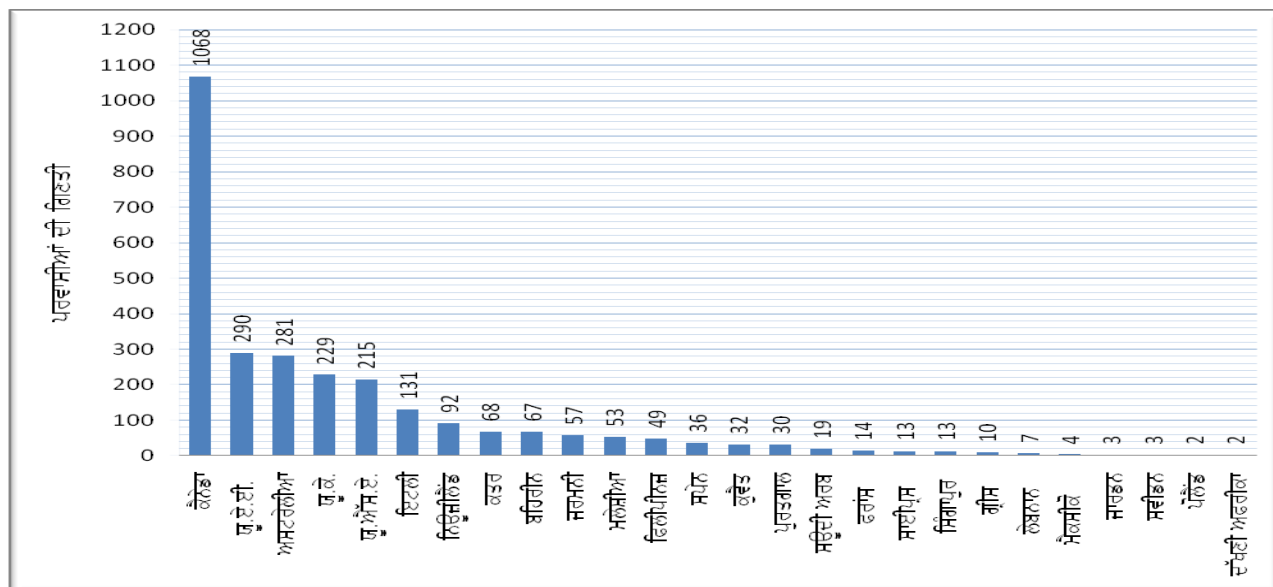
ਸਾਈਪ੍ਰਸ	10	3	0	13
ਸਿੰਗਾਪੁਰ	6	3	4	13
ਗ੍ਰੀਸ	7	2	1	10
ਲੇਬਨਾਨ	7	0	0	7
ਮੈਕਸੀਕੋ	1	2	1	4
ਜਾਰਡਨ	2	0	1	3
ਸਵੀਡਨ	1	1	1	3
ਪੋਲੈਂਡ	1	1	0	2
ਦੱਖਣੀ ਅਫਰੀਕਾ	2	0	0	2

ਸਰੋਤ: ਫੀਲਡ ਸਰਵੇਖਣ, 2022

ਚਿੱਤਰ 1 ਤੋਂ ਸਪੱਸ਼ਟ ਹੈ ਕਿ ਪੇਂਡੂ ਪੰਜਾਬ ਦੇ ਪਰਵਾਸੀਆਂ ਲਈ ਸਭ ਤੋਂ ਵੱਧ ਤਰਜੀਹੀ ਵਾਲਾ ਦੇਸ ਕੈਨੇਡਾ ਹੈ। ਉਸ ਤੋਂ ਬਾਅਦ ਯੂ.ਏ.ਈ., ਆਸਟ੍ਰੇਲੀਆ, ਯੂ.ਕੇ., ਯੂ.ਐੱਸ.ਏ., ਇਟਲੀ, ਅਤੇ ਨਿਊਜ਼ੀਲੈਂਡ ਆਦਿ ਹਨ।

ਚਿੱਤਰ 1

ਕੌਮਾਂਤਰੀ ਪਰਵਾਸ ਵਾਲੇ ਦੇਸਾਂ ਦਾ ਵੇਰਵਾ



ਸਰੋਤ: ਸਾਰਨੀ 3 ਉੱਤੇ ਆਧਾਰਿਤ।

ਸਾਰਨੀ 4 ਅਤੇ ਚਿੱਤਰ 2 ਤੋਂ ਇਹ ਪਤਾ ਲੱਗਦਾ ਹੈ ਕਿ ਪੇਂਡੂ ਪੰਜਾਬ ਦੇ ਕੁੱਲ 2788 ਪਰਵਾਸੀਆਂ ਵਿੱਚੋਂ, 2019 ਵਿੱਚ 16.61 ਪ੍ਰਤਿਸ਼ਤ, 2018 ਵਿੱਚ 13.95 ਪ੍ਰਤਿਸ਼ਤ, 2021 ਵਿੱਚ 13.45 ਪ੍ਰਤਿਸ਼ਤ, 2017 ਵਿੱਚ 9.86 ਪ੍ਰਤਿਸ਼ਤ, 2016 ਵਿੱਚ 6.96 ਪ੍ਰਤਿਸ਼ਤ, 2015 ਵਿੱਚ 6.10 ਪ੍ਰਤਿਸ਼ਤ, 2020 ਵਿੱਚ 5.34 ਪ੍ਰਤਿਸ਼ਤ ਅਤੇ ਹੋਰ ਸਾਲਾਂ ਵਿੱਚ 5 ਪ੍ਰਤਿਸ਼ਤ ਤੋਂ ਘੱਟ ਵਿਅਕਤੀਆਂ ਨੇ ਦੂਜੇ ਦੇਸਾਂ ਵਿੱਚ ਪਰਵਾਸ ਕੀਤਾ। ਇਹ ਅੰਕੜੇ ਸਪੱਸ਼ਟ ਤੌਰ ਉੱਤੇ ਇਸ ਤੱਥ ਨੂੰ ਉਜਾਗਰ ਕਰਦੇ ਹਨ ਕਿ ਪਰਵਾਸ ਦੀ ਪ੍ਰਕਿਰਿਆ ਵਿੱਚ 2014 ਤੋਂ ਬਾਅਦ ਤੇਜ਼ੀ ਆਈ ਹੈ। ਵਿਦਿਆਰਥੀਆਂ ਲਈ ਕੈਨੇਡੀਅਨ ਵੀਜ਼ਾ ਦੀ ਸਹੂਲਤ ਦੇਣ ਵਿੱਚ ਲੱਗੇ ਟਰੈਵਲ ਏਜੰਟਾਂ ਨੇ ਖੁਲਾਸਾ ਕੀਤਾ ਕਿ 2016 ਤੋਂ ਬਾਅਦ

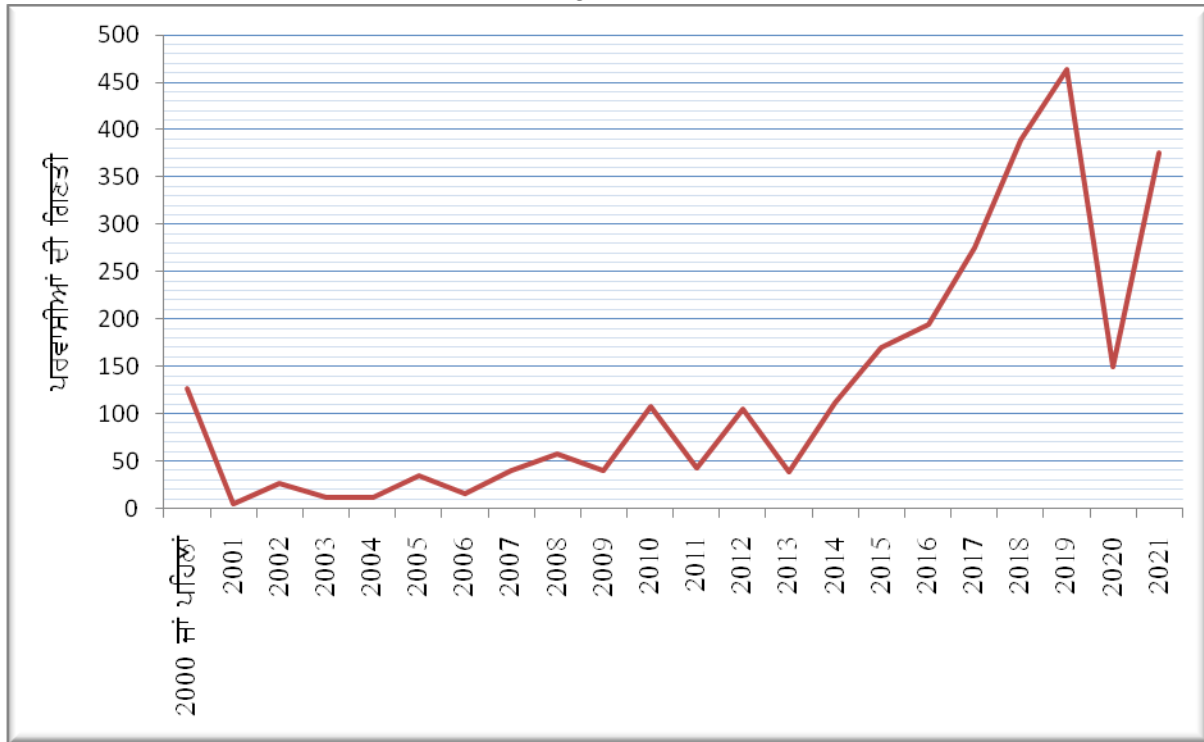
ਕੌਮਾਂਤਰੀ ਪਰਵਾਸ ਵਿੱਚ ਬਹੁਤ ਤੇਜ਼ੀ ਆਈ ਹੈ, ਜਦੋਂ ਪੰਜਾਬ ਤੋਂ ਲਗਭਗ 75,000 ਵਿਦਿਆਰਥੀ ਕੈਨੇਡਾ ਦੇਸ਼ ਗਏ ਸਨ (ਦਿ ਟ੍ਰਿਬਿਊਨ, 2018)। 2020 ਦੌਰਾਨ ਕੋਰੋਨਾਵਾਇਰਸ ਦੇ ਫੈਲਣ ਨੂੰ ਰੋਕਣ ਲਈ ਵੱਖ ਵੱਖ ਦੇਸ਼ਾਂ ਦੁਆਰਾ ਤਾਲਾਬੰਦੀ ਕੀਤੀ ਗਈ ਜਿਸ ਨੇ ਕੌਮਾਂਤਰੀ ਪਰਵਾਸ ਦੀ ਪ੍ਰਕਿਰਿਆ ਨੂੰ ਹੌਲੀ ਕੀਤਾ ਜੋ ਮੁੜ ਤੇਜ਼ੀ ਫੜ ਰਹੀ ਹੈ।

ਸਾਰਨੀ 4
ਪਰਵਾਸ ਦੇ ਸਾਲ ਅਨੁਸਾਰ ਪਰਵਾਸੀਆਂ ਦੀ ਵੰਡ

ਪਰਵਾਸ ਦਾ ਸਾਲ	ਪਰਵਾਸੀਆਂ ਦੀ ਗਿਣਤੀ	ਪ੍ਰਤਿਸ਼ਤ
2021	375	13.45
2020	149	5.34
2019	463	16.61
2018	389	13.95
2017	275	9.86
2016	194	6.96
2015	170	6.10
2014	111	3.98
2013	38	1.36
2012	105	3.77
2011	43	1.54
2010	107	3.84
2009	40	1.43
2008	58	2.08
2007	40	1.43
2006	16	0.57
2005	34	1.22
2004	11	0.39
2003	11	0.39
2002	27	0.98
2001	5	0.19
2000 ਜਾਂ ਪਹਿਲਾਂ	127	4.56
ਕੁੱਲ	2788	100.00

ਸਰੋਤ: ਫੀਲਡ ਸਰਵੇਖਣ, 2022

ਚਿੱਤਰ 2
 ਪਰਵਾਸ ਦੇ ਸਾਲ ਅਨੁਸਾਰ ਪਰਵਾਸੀਆਂ ਦੀ ਵੰਡ



ਸਰੋਤ: ਸਾਰਨੀ 4 ਉੱਤੇ ਆਧਾਰਿਤ।

ਵਿਦੇਸਾਂ ਵਿੱਚ ਪਰਵਾਸ ਦੀ ਕੋਸ਼ਿਸ਼ ਕਾਨੂੰਨੀ ਅਤੇ ਗੈਰ-ਕਾਨੂੰਨੀ ਦੋਵਾਂ ਢੰਗਾਂ ਦੁਆਰਾ ਕੀਤੀ ਜਾਂਦੀ ਹੈ। ਜਿੱਥੇ ਕਾਨੂੰਨੀ ਢੰਗ ਵਿੱਚ ਵਧੇਰੇ ਸਮਾਂ ਲੱਗਦਾ ਹੈ ਪਰ ਇਸ ਵਿੱਚ ਘੱਟ ਜੋਖਮ ਹੁੰਦਾ ਹੈ, ਉੱਥੇ ਦੂਜੇ ਪਾਸੇ ਗੈਰ-ਕਾਨੂੰਨੀ ਪਰਵਾਸ ਦੂਜੇ ਦੇਸ ਦੀ ਪ੍ਰਬੰਧਕੀ ਅਤੇ ਕਾਨੂੰਨੀ ਵਿਵਸਥਾ ਨੂੰ ਤੋੜ ਕੇ ਦੇਸ ਵਿੱਚ ਦਾਖਲ ਹੋਣ ਦੀ ਕੋਸ਼ਿਸ਼ ਹੈ, ਜੋ ਇੱਕ ਬਹੁਤ ਹੀ ਜੋਖਮ ਭਰਪੂਰ ਮਾਮਲਾ ਹੈ। ਸਾਰਨੀ 5 ਅਨੁਸਾਰ ਮੌਜੂਦਾ ਖੋਜ ਅਧਿਐਨ ਦਾ ਇੱਕ ਸਕਾਰਾਤਮਕ ਪਹਿਲੂ ਇਹ ਹੈ ਕਿ 98.53 ਪ੍ਰਤਿਸ਼ਤ ਮਾਮਲਿਆਂ ਵਿੱਚ ਪਰਵਾਸ ਦਾ ਢੰਗ ਕਾਨੂੰਨੀ ਹੈ, ਜਦੋਂ ਕਿ ਸਿਰਫ਼ 1.47 ਪ੍ਰਤਿਸ਼ਤ ਮਾਮਲਿਆਂ ਵਿੱਚ ਇਹ ਗੈਰ-ਕਾਨੂੰਨੀ ਹੈ। ਯੂ.ਐੱਨ.ਓ.ਡੀ.ਸੀ. (2009) ਦੀ ਇੱਕ ਰਿਪੋਰਟ ਵੀ ਇਹ ਖੁਲਾਸਾ ਕਰਦੀ ਹੈ ਕਿ ਦਲਾਲ-ਤਸਕਰ ਦੇ ਚੁੰਗਲ ਵਿੱਚ ਫਸ ਕੇ ਜ਼ਿਆਦਾਤਰ ਪੰਜਾਬੀ ਨੌਜਵਾਨ ਵਿਦੇਸਾਂ ਦੀ ਸਾਨੋ-ਸੌਕਤ ਦੇ ਪ੍ਰਭਾਵ ਹੇਠ ਗੈਰ-ਕਾਨੂੰਨੀ ਢੰਗ ਨਾਲ ਪਰਵਾਸ ਕਰ ਜਾਂਦੇ ਹਨ ਜਿਸ ਕਾਰਨ ਉਹਨਾਂ ਨੂੰ ਸ਼ੋਸ਼ਣ ਦਾ ਸ਼ਿਕਾਰ ਹੋਣਾ ਪੈਂਦਾ ਹੈ। ਗੌੜ ਅਤੇ ਸਕਸੈਨਾ (2005) ਨੇ ਆਪਣੇ ਇੱਕ ਖੋਜ ਅਧਿਐਨ ਵਿੱਚ ਵੀ ਇਸੇ ਤਰ੍ਹਾਂ ਦਾ ਨਤੀਜਾ ਸਾਹਮਣੇ ਲਿਆਂਦਾ ਹੈ ਕਿ ਜਿੱਥੇ ਭਰਤੀ ਏਜੰਟਾਂ ਜਾਂ ਰੁਜ਼ਗਾਰਦਾਤਾਵਾਂ ਨੇ ਪਰਵਾਸੀਆਂ ਨੂੰ ਗੈਰ-ਕਾਨੂੰਨੀ ਤੌਰ ਉੱਤੇ ਪਾਇਆ ਹੈ, ਉੱਥੇ ਪਰਵਾਸੀਆਂ ਨੂੰ ਗੰਭੀਰ ਸ਼ੋਸ਼ਣ ਦਾ ਸ਼ਿਕਾਰ ਹੋਣਾ ਪਿਆ।

ਸਾਰਨੀ 5
ਪਰਵਾਸ ਦੇ ਢੰਗ ਅਨੁਸਾਰ ਪਰਵਾਸੀਆਂ ਦੀ ਵੰਡ

ਪਰਵਾਸ ਦੇ ਢੰਗ	ਸ਼੍ਰੇਣੀ			ਕੁੱਲ
	ਜਨਰਲ	ਅਨੁਸੂਚਿਤ ਜਾਤੀ	ਪੱਛੜੀਆਂ ਸ਼੍ਰੇਣੀਆਂ	
ਕਾਨੂੰਨੀ	2052 (98.75)	429 (99.54)	266 (95.34)	2747 (98.53)
ਗੈਰ-ਕਾਨੂੰਨੀ	26 (1.25)	2 (0.46)	13 (4.66)	41 (1.47)
ਕੁੱਲ	2078 (100.00)	431 (100.00)	279 (100.00)	2788 (100.00)

ਸਰੋਤ: ਫੀਲਡ ਸਰਵੇਖਣ, 2022

ਨੋਟ: ਬਰੈਕਟਾਂ ਵਿੱਚ ਦਿੱਤੇ ਗਏ ਅੰਕੜੇ ਪ੍ਰਤਿਸ਼ਤਤਾ ਨੂੰ ਦਰਸਾਉਂਦੇ ਹਨ।

ਇਸ ਸਾਰਨੀ ਵਿੱਚ ਅੱਗੇ ਦੱਸਿਆ ਗਿਆ ਹੈ ਕਿ ਅਨੁਸੂਚਿਤ ਜਾਤੀ ਸ਼੍ਰੇਣੀ ਦੇ 99.54 ਪ੍ਰਤਿਸ਼ਤ, ਜਨਰਲ ਸ਼੍ਰੇਣੀ ਦੇ 98.75 ਪ੍ਰਤਿਸ਼ਤ ਅਤੇ ਪੱਛੜੀਆਂ ਸ਼੍ਰੇਣੀਆਂ ਦੇ 95.34 ਪ੍ਰਤਿਸ਼ਤ ਵਿਅਕਤੀਆਂ ਨੇ ਕਾਨੂੰਨੀ ਤੌਰ ਉੱਤੇ ਪਰਵਾਸ ਕੀਤਾ, ਜਦੋਂ ਕਿ ਅਨੁਸੂਚਿਤ ਜਾਤੀ, ਜਨਰਲ, ਅਤੇ ਪੱਛੜੀਆਂ ਸ਼੍ਰੇਣੀਆਂ ਦੇ ਗੈਰ-ਕਾਨੂੰਨੀ ਢੰਗ ਨਾਲ ਪਰਵਾਸ ਕਰਨ ਵਾਲੇ ਵਿਅਕਤੀਆਂ ਦੀ ਪ੍ਰਤਿਸ਼ਤਤਾ ਕ੍ਰਮਵਾਰ 0.46, 1.25 ਅਤੇ 4.66 ਸੀ।

ਸਾਰਨੀ 6 ਦਰਸਾਉਂਦੀ ਹੈ ਕਿ ਪੇਂਡੂ ਪੰਜਾਬ ਵਿੱਚੋਂ ਕਾਨੂੰਨੀ ਢੰਗ ਨਾਲ ਕੌਮਾਂਤਰੀ ਪਰਵਾਸ ਕਰਨ ਵਾਲੇ ਵਿਅਕਤੀਆਂ ਵਿੱਚੋਂ, ਅੱਧੇ ਤੋਂ ਵੱਧ (53.88 ਪ੍ਰਤਿਸ਼ਤ) ਵਿਅਕਤੀਆਂ ਨੇ ਪੜ੍ਹਾਈ ਵੀਜ਼ੇ ਉੱਤੇ ਵਿਦੇਸ਼ਾਂ ਵਿੱਚ ਪਰਵਾਸ ਕੀਤਾ, ਜਦੋਂ ਕਿ ਇੱਕ-ਤਿਹਾਈ ਤੋਂ ਥੋੜ੍ਹਾ ਵੱਧ (34.80 ਪ੍ਰਤਿਸ਼ਤ) ਵਿਅਕਤੀਆਂ ਵਰਕ ਵੀਜ਼ੇ ਉੱਤੇ ਵਿਦੇਸ਼ਾਂ ਵਿੱਚ ਗਏ। ਇਸ ਤੋਂ ਇਲਾਵਾ, 5.24 ਪ੍ਰਤਿਸ਼ਤ ਵਿਅਕਤੀ ਸਪਾਊਸ ਵੀਜ਼ੇ ਉੱਤੇ, ਜਦੋਂ ਕਿ 4.04 ਪ੍ਰਤਿਸ਼ਤ ਵਿਅਕਤੀਆਂ ਨੇ ਵਿਜ਼ਟਰ ਵੀਜ਼ੇ ਉੱਤੇ ਵਿਦੇਸ਼ਾਂ ਵਿੱਚ ਪਰਵਾਸ ਕੀਤਾ। ਸਿਰਫ 2.04 ਪ੍ਰਤਿਸ਼ਤ ਵਿਅਕਤੀਆਂ ਦੇ ਕੋਲ ਵਿਦੇਸ਼ ਜਾਣ ਲਈ ਪਰਿਵਾਰ ਜਾਂ ਖੂਨ ਨਾਲ ਸੰਬੰਧਿਤ ਕਿਸਮ ਦਾ ਵੀਜ਼ਾ ਸੀ।

ਸਾਰਨੀ 6
ਕਾਨੂੰਨੀ ਢੰਗ ਨਾਲ ਪਰਵਾਸ ਲਈ ਵੀਜ਼ੇ ਦੀ ਕਿਸਮ

ਵੀਜ਼ੇ ਦੀ ਕਿਸਮ	ਜਾਤੀ ਸ਼੍ਰੇਣੀ			ਕੁੱਲ
	ਜਨਰਲ	ਅਨੁਸੂਚਿਤ ਜਾਤੀ	ਪੱਛੜੀਆਂ ਸ਼੍ਰੇਣੀਆਂ	
ਪੜ੍ਹਾਈ	1239 (60.38)	107 (24.94)	134 (50.38)	1480 (53.88)
ਓਰਕ	549 (26.75)	303 (70.63)	104 (39.10)	956 (34.80)
ਸਪਾਊਸ	130 (6.34)	4 (0.93)	10 (3.76)	144 (5.24)
ਵਿਜ਼ਟਰ	84 (4.09)	12 (2.80)	15 (5.64)	111 (4.04)
ਪਰਿਵਾਰ/ਖੂਨ ਨਾਲ ਸੰਬੰਧਿਤ	50 (2.44)	3 (0.70)	3 (1.12)	56 (2.04)
ਕੁੱਲ	2052 (100.00)	429 (100.00)	266 (100.00)	2747 (100.00)

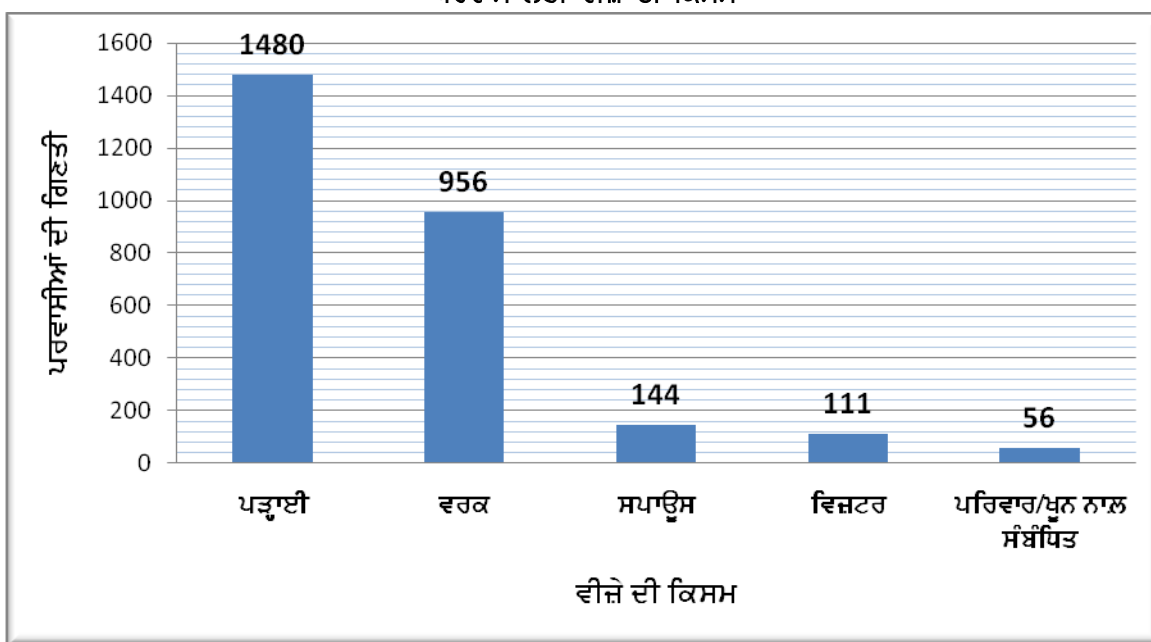
ਸਰੋਤ: ਫੀਲਡ ਸਰਵੇਖਣ, 2022

ਨੋਟ: ਬਰੈਕਟਾਂ ਵਿੱਚ ਦਿੱਤੇ ਗਏ ਅੰਕੜੇ ਪ੍ਰਤਿਸ਼ਤਤਾ ਨੂੰ ਦਰਸਾਉਂਦੇ ਹਨ।

ਇਹ ਸਾਰਨੀ ਅੱਗੇ ਇਹ ਦਰਸਾਉਂਦੀ ਹੈ ਕਿ ਅਨੁਸੂਚਿਤ ਜਾਤੀਆਂ ਵਿੱਚੋਂ, ਕੰਮ ਦੇ ਮਕਸਦ ਲਈ ਵਿਦੇਸ਼ਾਂ ਵਿੱਚ ਜਾਣ ਵਾਲੇ ਵਿਅਕਤੀਆਂ ਦੀ ਵਧੇਰੇ ਗਿਣਤੀ ਸੀ ਕਿਉਂਕਿ ਜ਼ਿਆਦਾਤਰ ਅਨੁਸੂਚਿਤ ਜਾਤੀ ਦੇ ਪਰਿਵਾਰ ਬੇਜ਼ਮੀਨੇ ਹਨ ਅਤੇ ਉਹਨਾਂ ਕੋਲ ਉਤਪਾਦਨ ਦੇ ਹੋਰ ਸਾਧਨ ਨਹੀਂ ਹਨ। ਹਾਲਾਂਕਿ, ਜਨਰਲ ਅਤੇ ਪਛੜੀਆਂ ਸ਼੍ਰੇਣੀਆਂ ਦੇ ਮਾਮਲੇ ਵਿੱਚ, ਜ਼ਿਆਦਾਤਰ ਵਿਅਕਤੀਆਂ ਨੇ ਪੜ੍ਹਾਈ ਵੀਜ਼ੇ ਉੱਤੇ ਵਿਦੇਸ਼ਾਂ ਵਿੱਚ ਪਰਵਾਸ ਕੀਤਾ।

ਚਿੱਤਰ 3 ਤੋਂ ਸਪੱਸ਼ਟ ਹੁੰਦਾ ਹੈ ਕਿ ਪੇਂਡੂ ਪੰਜਾਬ ਵਿੱਚੋਂ ਜ਼ਿਆਦਾਤਰ ਵਿਅਕਤੀਆਂ ਨੇ ਪੜ੍ਹਾਈ ਵੀਜ਼ੇ ਉੱਤੇ ਵਿਦੇਸ਼ਾਂ ਵਿੱਚ ਪਰਵਾਸ ਕੀਤਾ ਜਿਸ ਤੋਂ ਬਾਅਦ ਵਰਕ, ਸਪਾਊਸ, ਵਿਜ਼ਟਰ, ਅਤੇ ਪਰਿਵਾਰ/ਪੁਨ ਨਾਲ ਸੰਬੰਧਿਤ ਵੀਜ਼ੇ ਦੀ ਕਿਸਮ ਦਾ ਕ੍ਰਮ ਆਉਂਦਾ ਹੈ।

ਚਿੱਤਰ 3
ਪਰਵਾਸ ਲਈ ਵੀਜ਼ੇ ਦੀ ਕਿਸਮ



ਸਰੋਤ: ਸਾਰਨੀ 6 ਉੱਤੇ ਆਧਾਰਿਤ।

ਪਰਵਾਸ ਨੂੰ ਪ੍ਰਭਾਵਿਤ ਕਰਨ ਵਾਲੇ ਬਹੁਤ ਸਾਰੇ ਤੱਤ ਹੁੰਦੇ ਹਨ ਕਿਉਂਕਿ ਪਰਵਾਸ ਕਰਨ ਦਾ ਫ਼ੈਸਲਾ ਕਦੇ ਵੀ ਇੱਕ ਤੱਤ ਦੁਆਰਾ ਹੀ ਪ੍ਰਭਾਵਿਤ ਨਹੀਂ ਹੁੰਦਾ। ਕੌਮਾਂਤਰੀ ਪਰਵਾਸ ਕਰਨ ਦਾ ਫ਼ੈਸਲਾ ਇੱਕ ਸਖ਼ਤ ਕਦਮ ਹੈ ਕਿਉਂਕਿ ਇਸ ਕਿਸਮ ਦੇ ਪਰਵਾਸ ਵਿੱਚ ਬਹੁਤ ਜ਼ਿਆਦਾ ਜੋਖਮ ਦੇ ਨਾਲ ਨਾਲ ਵੱਧ ਲਾਭ ਵੀ ਸ਼ਾਮਿਲ ਹੁੰਦੇ ਹਨ। ਪਰਵਾਸ ਨੂੰ ਪ੍ਰਭਾਵਿਤ ਕਰਨ ਵਾਲੇ ਤੱਤਾਂ ਨੂੰ ਧੱਕਣ ਵਾਲੇ ਅਤੇ ਖਿੱਚਣ ਵਾਲੇ ਤੱਤਾਂ ਵਿੱਚ ਵੰਡਿਆ ਜਾ ਸਕਦਾ ਹੈ। ਧੱਕਣ ਵਾਲੇ ਕਾਰਕਾਂ ਵਿੱਚ ਵਧਦੀ ਬੇਰੁਜ਼ਗਾਰੀ, ਸਾਥੀਆਂ ਦਾ ਦਬਾਅ, ਸਮਾਜਿਕ-ਆਰਥਿਕ ਸਥਿਤੀਆਂ ਦਾ ਵਿਗੜਨਾ, ਅਤੇ ਸਮਾਜਿਕ ਮੁੱਦੇ ਜਿਵੇਂ ਕਿ ਨਸ਼ਾਖੋਰੀ ਜਾਂ ਵਧ ਰਹੇ ਅਪਰਾਧ ਆਦਿ ਸ਼ਾਮਿਲ ਹਨ। ਦੂਜੇ ਦੇਸ਼ ਵੀ ਕਈ ਖਿੱਚ ਦੇ ਕਾਰਕ ਪੈਦਾ ਕਰਦੇ ਹਨ ਜਿਵੇਂ ਕਿ ਵਧੇਰੇ ਕਮਾਈ ਕਰਨ ਦੀ ਇੱਛਾ, ਬਿਹਤਰ ਵਿੱਦਿਅਕ ਅਤੇ ਰਹਿਣ-ਸਹਿਣ ਦੀਆਂ ਸਥਿਤੀਆਂ, ਵਿਦੇਸ਼ਾਂ ਦੀਆਂ ਵਧੀਆ ਪ੍ਰਸ਼ਾਸਕੀ ਸਹੂਲਤਾਂ, ਪਰਿਵਾਰਕ ਪਰਵਾਸ/ਵਿਆਹ ਆਦਿ। ਜਦੋਂ ਪਰਵਾਸੀਆਂ ਜਾਂ ਉਹਨਾਂ ਦੇ ਪਰਿਵਾਰਕ ਮੈਂਬਰਾਂ ਨੂੰ ਪਰਵਾਸ ਦੇ ਕਾਰਨਾਂ ਬਾਰੇ ਪੁੱਛਿਆ ਗਿਆ ਤਾਂ ਉਹਨਾਂ ਨੇ ਹੇਠਾਂ ਦਿੱਤੇ ਕਾਰਨਾਂ ਬਾਰੇ ਦੱਸਿਆ (ਸਾਰਨੀ 7):

ਸਾਰਨੀ 7
ਕੌਮਾਂਤਰੀ ਪਰਵਾਸ ਨੂੰ ਪ੍ਰਭਾਵਿਤ ਕਰਨ ਵਾਲੇ ਤੱਤ

ਕ੍ਰਮ ਅੰਕ	ਪ੍ਰਭਾਵਿਤ ਕਰਨ ਵਾਲੇ ਤੱਤ	ਪਰਵਾਸੀਆਂ ਦੀ ਗਿਣਤੀ	ਪ੍ਰਤਿਸ਼ਤ
	ਧੱਕਣ ਵਾਲੇ ਕਾਰਕ		
1.	ਬੇਰੁਜ਼ਗਾਰੀ	2229	79.95
2.	ਸਾਥੀਆਂ ਦਾ ਦਬਾਅ	586	21.02
3.	ਨਸ਼ਾਖੋਰੀ ਤੋਂ ਬਚਣਾ	338	12.12
4.	ਵਿਗੜਦੀਆਂ ਸਮਾਜਿਕ-ਆਰਥਿਕ ਸਥਿਤੀਆਂ	507	18.19
5.	ਵਧ ਰਹੇ ਅਪਰਾਧ	94	3.37
	ਖਿੱਚਣ ਵਾਲੇ ਕਾਰਕ		
1.	ਵਧੇਰੇ ਕਮਾਈ ਕਰਨ ਦੀ ਇੱਛਾ	1936	69.44
2.	ਦੂਜੇ ਦੇਸ਼ਾਂ ਵਿੱਚ ਵਧੀਆ ਰਹਿਣ-ਸਹਿਣ ਦੀਆਂ ਸਥਿਤੀਆਂ ਅਤੇ ਪ੍ਰਸ਼ਾਸਕੀ ਸਹੂਲਤਾਂ	1954	70.09
3.	ਪਰਿਵਾਰਕ ਪਰਵਾਸ/ਵਿਆਹ	296	10.62
4.	ਉੱਚ-ਸਿੱਖਿਆ ਪ੍ਰਾਪਤ ਕਰਨਾ	661	23.71

ਸਰੋਤ: ਫੀਲਡ ਸਰਵੇਖਣ, 2022

- 79.95 ਪ੍ਰਤਿਸ਼ਤ ਪਰਵਾਸੀਆਂ ਦੇ ਸੰਬੰਧ ਵਿੱਚ, ਉਹਨਾਂ ਦੇ ਪਰਿਵਾਰਕ ਮੈਂਬਰਾਂ ਨੇ ਦੱਸਿਆ ਕਿ ਉਹਨਾਂ ਦੇ ਬੱਚਿਆਂ/ਮੈਂਬਰਾਂ ਦੇ ਪਰਵਾਸ ਦਾ ਮੁੱਖ ਕਾਰਨ ਬੇਰੁਜ਼ਗਾਰੀ ਹੈ।
- ਵਿਦੇਸ਼ਾਂ ਵਿੱਚ ਰਹਿਣ-ਸਹਿਣ ਦੀਆਂ ਵਧੀਆ ਸਥਿਤੀਆਂ ਅਤੇ ਪ੍ਰਸ਼ਾਸਕੀ ਸਹੂਲਤਾਂ ਨੇ 70.09 ਪ੍ਰਤਿਸ਼ਤ ਪੇਂਡੂ ਪੰਜਾਬੀਆਂ ਪਰਵਾਸ ਕਰਨ ਲਈ ਆਕਰਸ਼ਿਤ ਕੀਤਾ।
- 69.44 ਪ੍ਰਤਿਸ਼ਤ ਪਰਵਾਸੀਆਂ ਦੇ ਪਰਿਵਾਰਕ ਮੈਂਬਰਾਂ ਨੇ ਦੱਸਿਆ ਕਿ ਉਹਨਾਂ ਦੇ ਬੱਚਿਆਂ/ਮੈਂਬਰਾਂ ਦੀ ਵਧੇਰੇ ਕਮਾਈ ਕਰਨ ਦੀ ਇੱਛਾ ਨੇ ਉਹਨਾਂ ਨੂੰ ਵਿਦੇਸ਼ਾਂ ਵਿੱਚ ਪਰਵਾਸ ਲਈ ਪ੍ਰੇਰਿਤ ਕੀਤਾ।
- ਇਕ-ਚੌਥਾਈ ਤੋਂ ਥੋੜ੍ਹਾ ਘੱਟ (23.71 ਪ੍ਰਤਿਸ਼ਤ) ਵਿਅਕਤੀਆਂ ਨੇ ਉੱਚ-ਸਿੱਖਿਆ ਪ੍ਰਾਪਤ ਕਰਨ ਲਈ ਵਿਦੇਸ਼ਾਂ ਵਿੱਚ ਪਰਵਾਸ ਕੀਤਾ।
- ਪਰਿਵਾਰਕ ਮੈਂਬਰਾਂ ਦੇ ਦੱਸਣ ਅਨੁਸਾਰ 21.02 ਪ੍ਰਤਿਸ਼ਤ ਵਿਅਕਤੀ ਆਪਣੇ ਹਾਣੀਆਂ ਦੇ ਦਬਾਅ ਨੂੰ ਮਹਿਸੂਸ ਕਰਦੇ ਹੋਏ ਵਿਦੇਸ਼ ਗਏ।
- ਸੂਬੇ ਦੀਆਂ ਵਿਗੜਦੀਆਂ ਹੋਈਆਂ ਸਮਾਜਿਕ-ਆਰਥਿਕ ਹਾਲਤਾਂ ਨੇ 18.19 ਪ੍ਰਤਿਸ਼ਤ ਵਿਅਕਤੀਆਂ ਨੂੰ ਵਿਦੇਸ਼ਾਂ ਵਿੱਚ ਪਰਵਾਸ ਕਰਨ ਲਈ ਮਜਬੂਰ ਕੀਤਾ।
- 12.12 ਪ੍ਰਤਿਸ਼ਤ ਪਰਵਾਸੀਆਂ ਦੇ ਪਰਿਵਾਰਕ ਮੈਂਬਰਾਂ ਨੇ ਦੱਸਿਆ ਕਿ ਉਹਨਾਂ ਦੇ ਬੱਚੇ ਪੰਜਾਬ ਵਿੱਚ ਫੈਲੇ ਨਸ਼ਿਆਂ ਤੋਂ ਬਚਣ ਲਈ ਵਿਦੇਸ਼ ਚਲੇ ਗਏ।
- ਪੇਂਡੂ ਪੰਜਾਬ ਦੇ ਲੋਕਾਂ ਦੇ ਇੱਕ ਹਿੱਸੇ (10.62 ਪ੍ਰਤਿਸ਼ਤ) ਦੇ ਵਿਦੇਸ਼ਾਂ ਵਿੱਚ ਪਰਵਾਸ ਕਰਨ ਦਾ ਕਾਰਨ ਉਹਨਾਂ ਦੇ ਪਰਿਵਾਰਾਂ ਦਾ ਵਿਦੇਸ਼ਾਂ ਵਿੱਚ ਵੱਸ ਜਾਣਾ ਸੀ।
- ਸੂਬੇ ਵਿੱਚ ਵਧ ਰਹੇ ਅਪਰਾਧਾਂ ਤੋਂ ਤੰਗ ਆਏ 3.37 ਪ੍ਰਤਿਸ਼ਤ ਵਿਅਕਤੀ ਵਿਦੇਸ਼ਾਂ ਵਿੱਚ ਗਏ।

ਉਪਰੋਕਤ ਵਿਸ਼ਲੇਸ਼ਣ ਸਪੱਸ਼ਟ ਤੌਰ ਉੱਤੇ ਦਰਸਾਉਂਦਾ ਹੈ ਕਿ ਬੇਰੁਜ਼ਗਾਰੀ, ਵਿਦੇਸ਼ਾਂ ਵਿੱਚ ਬਿਹਤਰ ਰਹਿਣ-ਸਹਿਣ ਦੀਆਂ ਸਥਿਤੀਆਂ ਅਤੇ ਪ੍ਰਸ਼ਾਸਕੀ ਸਹੂਲਤਾਂ, ਵਧੇਰੇ ਕਮਾਈ ਕਰਨ ਦੀ ਇੱਛਾ, ਉੱਚ ਸਿੱਖਿਆ ਪ੍ਰਾਪਤ ਕਰਨਾ, ਅਤੇ ਸਾਥੀਆਂ ਦਾ ਦਬਾਅ ਅਦਿ ਪੇਂਡੂ ਪੰਜਾਬ ਤੋਂ ਪਰਵਾਸ ਦੇ ਮੁੱਖ ਕਾਰਨ ਹਨ। ਅਧਿਐਨ ਦੀ ਇਹ ਖੋਜ ਇੱਕ ਹੋਰ ਖੋਜ ਅਧਿਐਨ (ਕੌਰ ਅਤੇ ਬਰਾੜ, 2020) ਦੀ ਪੁਸ਼ਟੀ ਕਰਦੀ ਹੈ ਜੋ ਦਰਸਾਉਂਦੀ ਹੈ ਕਿ ਰਾਜ ਤੋਂ ਪਰਵਾਸ, ਖਾਸ ਕਰ ਕੇ ਕਿਸਾਨੀ ਪਰਿਵਾਰਾਂ ਤੋਂ ਵਧ ਰਿਹਾ ਹੈ। ਇਸ ਲਈ ਪੇਂਡੂ ਪੰਜਾਬ ਤੋਂ ਕੌਮਾਂਤਰੀ ਪਰਵਾਸ ਲਈ ਵਿਦੇਸ਼ਾਂ ਵਿੱਚ ਉੱਚ ਸਿੱਖਿਆ ਦੀ ਪ੍ਰਾਪਤੀ, ਰਾਜ ਵਿੱਚ ਰੁਜ਼ਗਾਰ ਦੇ ਸੀਮਤ ਮੌਕੇ, ਨੌਜਵਾਨਾਂ ਦੀਆਂ ਵਧਦੀਆਂ ਆਸ਼ਾਵਾਂ, ਉਦਾਰ ਜੀਵਨ ਸ਼ੈਲੀ ਦੀ ਵਧੇਰੇ ਸਵੀਕਾਰਤਾ, ਆਰਥਿਕ ਗਤੀਵਿਧੀਆਂ ਦਾ ਆਧੁਨਿਕੀਕਰਨ, ਅਤੇ ਇਮੀਗ੍ਰੇਸ਼ਨ ਨੈੱਟਵਰਕ ਦੀ ਤੀਬਰਤਾ ਆਦਿ ਵਰਗੇ ਮਹੱਤਵਪੂਰਨ ਕਾਰਕ ਜ਼ਿੰਮੇਵਾਰ ਹਨ।

ਵਿਦੇਸ਼ਾਂ ਵਿੱਚ ਪਰਵਾਸ ਕਰਨ ਲਈ ਪੇਂਡੂ ਪੰਜਾਬ ਦੇ ਪਰਵਾਸੀਆਂ ਦੁਆਰਾ ਕੀਤੇ ਗਏ ਖਰਚਿਆਂ ਦੇ ਅੰਕੜੇ ਸਾਰਨੀ 8 ਵਿੱਚ ਪੇਸ਼ ਕੀਤੇ ਗਏ ਹਨ। ਇਹ ਸਾਰਨੀ ਦਰਸਾਉਂਦੀ ਹੈ ਕਿ ਪਰਵਾਸੀਆਂ ਦੇ ਵਧੇਰੇ ਹਿੱਸੇ ਅਰਥਾਤ 27.57 ਪ੍ਰਤਿਸ਼ਤ ਨੇ ਵਿਦੇਸ਼ ਜਾਣ ਲਈ 15 ਤੋਂ 20 ਲੱਖ ਰੁਪਏ ਖਰਚ ਕੀਤੇ। ਤਕਰੀਬਨ 22 ਪ੍ਰਤਿਸ਼ਤ ਪਰਵਾਸੀਆਂ ਨੇ ਪਰਵਾਸ ਲਈ 5 ਲੱਖ ਰੁਪਏ ਤੋਂ ਘੱਟ ਖਰਚ ਕੀਤੇ। ਇਸ ਤੋਂ ਬਾਅਦ 17.54, 16.14, 11.48, ਅਤੇ 4.16 ਪ੍ਰਤਿਸ਼ਤ ਪਰਵਾਸੀਆਂ ਦਾ ਕ੍ਰਮ ਆਉਂਦਾ ਹੈ ਜਿਹਨਾਂ ਨੇ ਵਿਦੇਸ਼ਾਂ ਵਿੱਚ ਜਾਣ ਲਈ ਕ੍ਰਮਵਾਰ 20 ਤੋਂ 25; 5 ਤੋਂ 10; 10 ਤੋਂ 15; ਅਤੇ 25 ਤੋਂ 30 ਲੱਖ ਰੁਪਏ ਖਰਚੇ। ਲਗਭਗ 3 ਪ੍ਰਤਿਸ਼ਤ ਪਰਵਾਸੀ 30 ਲੱਖ ਜਾਂ ਵੱਧ ਰੁਪਏ ਖਰਚ ਕੇ ਵਿਦੇਸ਼ ਗਏ।

ਸਾਰਨੀ 8
ਪਰਵਾਸ ਲਈ ਕੀਤੇ ਖਰਚਿਆਂ ਦਾ ਵੇਰਵਾ

ਖਰਚ (ਲੱਖ, ਰੁਪਇਆਂ ਵਿੱਚ)	ਵੀਜ਼ੇ ਦੀ ਕਿਸਮ					ਗੈਰ-ਕਾਨੂੰਨੀ ਢੰਗ	ਕੁੱਲ
	ਪੜ੍ਹਾਈ	ਵਰਕ	ਸਪਾਊਸ	ਵਿਜ਼ਟਰ	ਪਰਿਵਾਰ/ਖੂਨ ਨਾਲ ਸੰਬੰਧਿਤ		
5 ਤੋਂ ਘੱਟ	12 (0.82)	502 (52.51)	45 (31.25)	37 (33.33)	11 (19.64)	7 (17.07)	614 (22.02)
5-10	40 (2.70)	280 (29.29)	43 (29.86)	39 (35.14)	43 (76.79)	5 (12.20)	450 (16.14)
10-15	194 (13.11)	93 (9.73)	15 (10.42)	10 (9.01)	2 (3.57)	6 (14.63)	320 (11.48)
15-20	607 (41.01)	75 (7.84)	20 (13.89)	8 (7.20)	0 (0.00)	3 (7.32)	713 (25.57)
20-25	467 (31.55)	4 (0.42)	10 (6.94)	5 (4.50)	0 (0.00)	3 (7.32)	489 (17.54)
25-30	99 (6.69)	2 (0.21)	2 (1.39)	6 (5.41)	0 (0.00)	7 (17.07)	116 (4.16)
30 ਜਾਂ ਵੱਧ	61 (4.12)	0 (0.00)	9 (6.25)	6 (5.41)	0 (0.00)	10 (24.39)	86 (3.09)
ਕੁੱਲ	1480 (100.00)	956 (100.00)	144 (100.00)	111 (100.00)	56 (100.00)	41 (100.00)	2788 (100.00)

ਸਰੋਤ: ਫੀਲਡ ਸਰਵੇਖਣ, 2022

ਨੋਟ: ਬਰੈਕਟਾਂ ਵਿੱਚ ਦਿੱਤੇ ਗਏ ਅੰਕੜੇ ਪ੍ਰਤਿਸ਼ਤਤਾ ਨੂੰ ਦਰਸਾਉਂਦੇ ਹਨ।

ਪੜ੍ਹਾਈ ਵੀਜ਼ਾ ਦੇ ਸੰਬੰਧ ਵਿੱਚ, ਪਰਵਾਸੀਆਂ ਦੇ ਵਧੇਰੇ ਹਿੱਸੇ (41.01 ਪ੍ਰਤਿਸ਼ਤ) ਨੇ ਕੌਮਾਂਤਰੀ ਪਰਵਾਸ ਲਈ 15 ਤੋਂ 20 ਲੱਖ ਰੁਪਏ ਖਰਚ ਕੀਤੇ। ਦਿ ਟ੍ਰਿਬਿਊਨ (2018) ਵਿੱਚ ਪ੍ਰਕਾਸ਼ਤ ਇੱਕ ਰਿਪੋਰਟ ਅਨੁਸਾਰ ਪੜ੍ਹਾਈ ਵੀਜ਼ਾ ਉੱਤੇ ਕੌਮਾਂਤਰੀ ਪਰਵਾਸ ਦੀ ਪ੍ਰਕਿਰਿਆ ਵਿੱਚ ਪੜ੍ਹਾਈ ਦੇ ਪਹਿਲੇ ਸਾਲ ਲਈ ਔਸਤਨ 15 ਤੋਂ 22 ਲੱਖ ਰੁਪਏ

ਦੀ ਲਾਗਤ ਆਉਂਦੀ ਹੈ। ਬਾਹਰ ਜਾਣ ਵਾਲੇ ਵਿਦਿਆਰਥੀਆਂ ਦੀ ਗਿਣਤੀ ਨਾਲ ਗੁਣਾ ਕਰਨ ਉੱਤੇ ਇਹ ਤਕਰੀਬਨ 27,000 ਕਰੋੜ ਰੁਪਏ ਬਣਦੀ ਹੈ ਜੋ ਹਰ ਸਾਲ ਪੰਜਾਬ ਤੋਂ ਬਾਹਰ ਜਾ ਰਹੇ ਹਨ।

ਵਰਕ ਅਤੇ ਸਪਾਊਸ ਕਿਸਮ ਦੇ ਵੀਜ਼ਿਆਂ ਦੇ ਸੰਬੰਧ ਵਿੱਚ, ਪਰਵਾਸੀਆਂ ਦਾ ਵਧੇਰੇ ਹਿੱਸਾ 5 ਲੱਖ ਰੁਪਏ ਤੋਂ ਘੱਟ ਖਰਚ ਕੇ ਵਿਦੇਸ਼ ਗਿਆ, ਜਦੋਂ ਕਿ ਜਿਹਨਾਂ ਪਰਵਾਸੀਆਂ ਕੋਲ ਵਿਜ਼ਟਰ ਜਾਂ ਪਰਿਵਾਰ/ਖੂਨ ਨਾਲ ਸੰਬੰਧਿਤ ਵੀਜ਼ਾ ਸੀ, ਉਹਨਾਂ ਨੂੰ ਕੌਮਾਂਤਰੀ ਪਰਵਾਸ ਲਈ 5 ਤੋਂ 10 ਲੱਖ ਰੁਪਏ ਖਰਚਣੇ ਪਏ। ਇਸ ਤੋਂ ਇਲਾਵਾ, ਗ਼ੈਰ-ਕਾਨੂੰਨੀ ਢੰਗ ਨਾਲ ਵਿਦੇਸ਼ਾਂ ਵਿੱਚ ਦਾਖ਼ਲ ਹੋਣ ਵਾਲੇ ਜ਼ਿਆਦਾਤਰ ਪਰਵਾਸੀਆਂ (24.39 ਪ੍ਰਤਿਸ਼ਤ) ਨੇ 30 ਲੱਖ ਰੁਪਏ ਜਾਂ ਇਸ ਤੋਂ ਵੱਧ ਖਰਚ ਕੀਤੇ।

ਵਿਦੇਸ਼ਾਂ ਵਿੱਚ ਪਰਵਾਸ ਕਰਨ ਲਈ ਪੇਂਡੂ ਪੰਜਾਬ ਦੇ ਪਰਵਾਸੀਆਂ ਦੁਆਰਾ ਵੱਖ ਵੱਖ ਸਰੋਤਾਂ ਤੋਂ ਮੁਹੱਈਆ ਕਰਵਾਈ ਗਈ ਰਕਮ ਦੀ ਜਾਣਕਾਰੀ ਸਾਰਨੀ 9 ਵਿੱਚ ਦਿੱਤੀ ਗਈ ਹੈ। ਇਹ ਸਾਰਨੀ ਦਰਸਾਉਂਦੀ ਹੈ ਕਿ ਇਹਨਾਂ ਪਰਵਾਸੀਆਂ ਨੇ ਆਪਣੇ ਪਰਵਾਸ ਲਈ ਔਸਤਨ 1295139.89 ਰੁਪਏ ਖਰਚੇ। ਇਹ ਰਕਮ ਵਿਦਿਆਰਥੀ ਵਰਗ ਦੇ ਸੰਬੰਧ ਵਿੱਚ 1857972.97 ਰੁਪਏ ਅਤੇ ਗ਼ੈਰ-ਵਿਦਿਆਰਥੀ ਵਰਗ ਲਈ 658295.11 ਰੁਪਏ ਆਂਕੀ ਗਈ।

ਸਾਰਨੀ 9
ਪਰਵਾਸੀਆਂ ਦੁਆਰਾ ਵੱਖ ਵੱਖ ਸਰੋਤਾਂ ਤੋਂ ਲਏ ਔਸਤਨ ਫੰਡ (ਰੁਪਇਆਂ ਵਿੱਚ)

ਕ੍ਰਮ ਅੰਕ	ਸਰੋਤ	ਵਿਦਿਆਰਥੀ ਸ਼੍ਰੇਣੀ	ਹੋਰ	ਕੁੱਲ
1.	ਜ਼ਮੀਨ/ਪਲਾਟ/ਗਹਿਣੇ/ਵਾਹਨ/ਪਸ਼ੂ/ਖੇਤੀਬਾੜੀ ਮਸ਼ੀਨਰੀ ਦੀ ਵਿਕਰੀ	396013.51 (21.31)	103639.14 (15.74)	258845.05 (19.99)
2.	ਪਰਿਵਾਰਕ ਬੱਚਤ	694695.95 (37.39)	331345.57 (50.33)	524228.84 (40.48)
3.	ਬੈਂਕਾਂ/ਸਹਿਕਾਰੀ ਸਭਾਵਾਂ ਤੋਂ ਕਰਜ਼ਾ	330743.24 (17.80)	72683.49 (11.04)	209673.60 (16.19)
4.	ਰਿਸ਼ਤੇਦਾਰਾਂ ਤੋਂ ਕਰਜ਼ਾ/ਸਹਾਇਤਾ	217533.78 (11.71)	67178.90 (10.21)	146994.26 (11.35)
5.	ਆੜ੍ਹਤੀਏ	161756.76 (8.71)	35703.36 (5.42)	102618.36 (7.92)
6.	ਹੋਣ ਵਾਲੇ ਸਹੂਰਿਆਂ ਤੋਂ ਸਹਾਇਤਾ	31756.76 (1.71)	13646.79 (2.07)	23260.40 (1.80)
7.	ਕੌਮਾਂਤਰੀ ਪਰਵਾਸੀਆਂ ਦੁਆਰਾ ਭੇਜਿਆ ਧਨ	17432.43 (0.94)	23394.50 (3.56)	20229.56 (1.56)
8.	ਵੱਡੇ ਕਿਸਾਨ	8040.54 (0.43)	10703.36 (1.63)	9289.81 (0.71)
	ਕੁੱਲ	1857972.97 (100.00)	658295.11 (100.00)	1295139.89 (100.00)

ਸਰੋਤ: ਫੀਲਡ ਸਰਵੇਖਣ, 2022

ਨੋਟ: ਬਰੈਕਟਾਂ ਵਿੱਚ ਦਿੱਤੇ ਗਏ ਅੰਕੜੇ ਪ੍ਰਤਿਸ਼ਤਤਾ ਨੂੰ ਦਰਸਾਉਂਦੇ ਹਨ।

ਜਿੱਥੋਂ ਤੱਕ ਵੱਖ ਵੱਖ ਸਰੋਤਾਂ ਤੋਂ ਮੁਹੱਈਆ ਕਰਵਾਈ ਗਈ ਰਕਮ ਦਾ ਸੰਬੰਧ ਹੈ, ਕੁੱਲ ਖਰਚੇ ਦਾ 40.48 ਪ੍ਰਤਿਸ਼ਤ ਅਰਥਾਤ 524228.84 ਰੁਪਏ ਪਰਵਾਸੀਆਂ ਦੇ ਪਰਿਵਾਰਾਂ ਦੀ ਬੱਚਤ ਤੋਂ ਆਏ। ਕਦੇ ਕਦਾਈਂ ਪਰਵਾਸੀਆਂ ਨੂੰ ਇੰਨੀ ਵੱਡੀ ਰਕਮ ਦਾ ਪ੍ਰਬੰਧ ਕਰਨ ਲਈ ਆਪਣੀ ਜ਼ਮੀਨ/ਪਲਾਟ/ਗਹਿਣੇ/ਵਾਹਨ/ਜਾਨਵਰ/ ਖੇਤੀਬਾੜੀ ਮਸ਼ੀਨਰੀ ਵੇਚਣੀ ਪਈ। ਇਸ ਸਰੋਤ ਨੇ 258845.05 ਰੁਪਏ ਦਾ ਯੋਗਦਾਨ ਪਾਇਆ ਜੋ ਕੁੱਲ ਰਕਮ ਦਾ 19.99 ਪ੍ਰਤਿਸ਼ਤ

ਬਣਦਾ ਹੈ। ਮੌਜੂਦਾ ਖੋਜ ਅਧਿਐਨ ਦਾ ਇੱਕ ਮਹੱਤਵਪੂਰਨ ਨਤੀਜਾ ਇਹ ਹੈ ਕਿ ਕੌਮਾਂਤਰੀ ਪਰਵਾਸ ਲਈ ਪੰਜਾਬੀ ਆਪਣੇ ਬੱਚੇ ਵੀ ਗੁਆ ਰਹੇ ਹਨ ਅਤੇ ਆਪਣੀਆਂ ਜ਼ਮੀਨਾਂ ਵੀ। ਇਹਨਾਂ ਪਰਵਾਸੀਆਂ ਨੇ ਕੁੱਲ ਖਰਚੇ ਦੇ 16.19 ਪ੍ਰਤਿਸ਼ਤ (ਅਰਥਾਤ 209673.60 ਰੁਪਏ) ਦਾ ਪ੍ਰਬੰਧ ਬੈਂਕਾਂ ਤੋਂ ਉਧਾਰ ਲੈ ਕੇ ਕੀਤਾ। ਮੌਜੂਦਾ ਖੋਜ ਅਧਿਐਨ ਤੋਂ ਇਹ ਵੀ ਸਾਹਮਣੇ ਆਇਆ ਕਿ ਪਰਵਾਸੀਆਂ ਨੇ ਆਢੂਤੀਆਂ ਤੋਂ ਔਸਤਨ 102618.36 ਰੁਪਏ ਦਾ ਕਰਜ਼ ਇਸ ਮੰਤਵ ਲਈ ਲਿਆ ਜੋ ਕੁੱਲ ਰਕਮ ਦਾ 7.92 ਪ੍ਰਤਿਸ਼ਤ ਹਿੱਸਾ ਬਣਦਾ ਹੈ। ਇੱਥੇ ਇਹ ਵਰਣਨਯੋਗ ਹੈ ਕਿ ਪਰਵਾਸੀਆਂ ਦੇ ਰਿਸ਼ਤੇਦਾਰ ਅਤੇ ਇੱਥੋਂ ਤੱਕ ਕਿ ਹੋਣ ਵਾਲੇ ਸਹੁਰੇ ਪਰਿਵਾਰ ਵੀ ਉਹਨਾਂ ਦੇ ਪਰਵਾਸ ਦੀ ਕੁਝ ਕੀਮਤ ਚੁੱਕਦੇ ਹਨ। ਅੰਕੜੇ ਦਰਸਾਉਂਦੇ ਹਨ ਕਿ ਪਰਵਾਸ ਦੀ ਕੁੱਲ ਲਾਗਤ ਵਿੱਚ ਰਿਸ਼ਤੇਦਾਰਾਂ ਦਾ ਯੋਗਦਾਨ 11.35 ਪ੍ਰਤਿਸ਼ਤ (146994.26 ਰੁਪਏ) ਹੈ। ਜਿੱਥੋਂ ਤੱਕ ਹੋਣ ਵਾਲੇ ਸਹੁਰੇ ਪਰਿਵਾਰਾਂ ਦੁਆਰਾ ਦਿੱਤੀ ਵਿੱਤੀ ਸਹਾਇਤਾ ਦਾ ਸੰਬੰਧ ਹੈ, ਪਰਵਾਸੀਆਂ ਨੇ ਇਹਨਾਂ ਪਰਿਵਾਰਾਂ ਤੋਂ ਔਸਤਨ 23260.40 ਰੁਪਏ (1.80 ਪ੍ਰਤਿਸ਼ਤ) ਫੜੇ। ਪਰਵਾਸੀਆਂ ਨੇ ਆਪਣੇ ਪਿੰਡ ਦੇ ਵੱਡੇ ਕਿਸਾਨਾਂ ਤੋਂ ਔਸਤਨ 9289.81 ਰੁਪਏ ਕਰਜ਼ ਲਿਆ, ਜੋ ਪਰਵਾਸ ਲਈ ਕੀਤੇ ਕੁੱਲ ਖਰਚੇ ਦਾ 0.71 ਪ੍ਰਤਿਸ਼ਤ ਬਣਦਾ ਹੈ। ਜਿੱਥੋਂ ਤੱਕ ਵਿਦਿਆਰਥੀ ਅਤੇ ਗ਼ੈਰ-ਵਿਦਿਆਰਥੀ ਸ਼੍ਰੇਣੀਆਂ ਵਿੱਚ ਫੰਡਾਂ ਦੇ ਵੱਖ ਵੱਖ ਸਰੋਤਾਂ ਦਾ ਸੰਬੰਧ ਹੈ, ਲਗਭਗ ਇੱਕੋ ਜਿਹਾ ਪੈਟਰਨ ਦੇਖਿਆ ਗਿਆ ਹੈ।

ਅਸੀਂ ਸਾਰੇ ਇਸ ਤੱਤ ਤੋਂ ਭਲੀ-ਭਾਂਤੀ ਜਾਣੂ ਹਾਂ ਕਿ ਪਰਵਾਸੀ ਕਾਮੇ ਆਪਣੇ ਮੇਜ਼ਬਾਨ ਅਤੇ ਘਰੇਲੂ ਦੇਸ਼ਾਂ ਦੇ ਆਰਥਿਕ ਅਤੇ ਸਮਾਜਿਕ ਵਿਕਾਸ ਵਿੱਚ ਵੱਡਾ ਯੋਗਦਾਨ ਪਾਉਂਦੇ ਹਨ (ਸਸੀਕੁਮਾਰ ਅਤੇ ਹੁਸੈਨ, 2008)। ਇਹਨਾਂ ਮਨੁੱਖੀ ਵਸੀਲਿਆਂ ਦੇ ਕੌਮਾਂਤਰੀ ਪਰਵਾਸ ਦਾ ਫੌਰੀ ਲਾਭ ਪੇਂਡੂ ਪਰਿਵਾਰਾਂ ਨੂੰ ਪ੍ਰਾਪਤ ਹੋਣ ਵਾਲਾ ਕੌਮਾਂਤਰੀ ਪੈਸਾ (ਰੈਮਿਟੈਂਸ) ਹੈ। ਇਹ ਵੱਡੀ ਰਕਮ ਘਰੇਲੂ ਆਰਥਿਕਤਾ ਨੂੰ ਕਾਫੀ ਹੱਦ ਤੱਕ ਪ੍ਰਭਾਵਿਤ ਕਰਦੀ ਹੈ (ਬਹਿਲ, 2017)। ਕੌਮਾਂਤਰੀ ਪਰਵਾਸੀ ਆਪਣੇ ਬਚੇ ਹੋਏ ਪੈਸੇ ਨੂੰ ਪਰਿਵਾਰਾਂ ਦੀ ਸਮੁੱਚੀ ਬਿਹਤਰੀ ਲਈ ਆਪਣੇ ਜੱਦੀ ਸਥਾਨਾਂ ਨੂੰ ਭੇਜਦੇ ਹਨ। ਪ੍ਰਾਪਤ ਕੀਤੇ ਗਏ ਅਜਿਹੇ ਪੈਸੇ ਅਕਸਰ ਗ਼ਰੀਬੀ, ਆਰਥਿਕ ਤੰਗੀਆਂ ਨੂੰ ਦੂਰ ਕਰਨ ਜਾਂ ਪਰਿਵਾਰ ਦੇ ਜੀਵਨ ਪੱਧਰ ਨੂੰ ਉੱਚਾ ਚੁੱਕਣ ਲਈ ਵਰਤੇ ਜਾਂਦੇ ਹਨ (ਕੌਰ, 2020)। ਪਰਵਾਸ ਉਹਨਾਂ ਪਰਿਵਾਰਾਂ ਲਈ ਸੁਖਾਵਾਂ ਹੁੰਦਾ ਹੈ ਜਿਹਨਾਂ ਦੇ ਪਰਵਾਸੀ ਮੈਂਬਰ ਵਿਦੇਸ਼ਾਂ ਵਿੱਚ ਕੰਮ ਕਰ ਕੇ ਇਕੱਠੇ ਕੀਤੇ ਧਨ ਵਿੱਚੋਂ ਕੁੱਝ ਰਕਮ ਆਪਣੇ ਪਰਿਵਾਰਾਂ ਨੂੰ ਭੇਜਣਾ ਸ਼ੁਰੂ ਕਰ ਦਿੰਦੇ ਹਨ। ਇਸ ਵਿੱਚ ਮੂਲ ਦੇਸ਼ ਵਿੱਚ ਪਰਵਾਸੀਆਂ ਦੁਆਰਾ ਕੀਤੇ ਗਏ ਨਿਵੇਸ਼, ਜਮ੍ਹਾਂ ਰਾਸ਼ੀ, ਅਤੇ ਦਾਨ ਵੀ ਸ਼ਾਮਲ ਹੋ ਸਕਦੇ ਹਨ (ਓ.ਐੱਸ.ਸੀ.ਈ., ਆਈ.ਓ.ਐੱਮ., ਆਈ.ਐੱਲ.ਓ., 2006)। ਸਾਰਨੀ 10 ਦਰਸਾਉਂਦੀ ਹੈ ਕਿ ਪਰਵਾਸੀਆਂ ਵਿੱਚੋਂ ਸਿਰਫ਼ ਦੋ-ਤਿਹਾਈ (63.52 ਪ੍ਰਤਿਸ਼ਤ) ਨੇ ਆਪਣੇ ਪਰਿਵਾਰਾਂ ਨੂੰ ਪੈਸੇ ਭੇਜੇ ਹਨ, ਜਦੋਂ ਕਿ ਇਕ-ਤਿਹਾਈ ਪਰਵਾਸੀਆਂ (36.48 ਪ੍ਰਤਿਸ਼ਤ) ਨੇ ਆਪਣੇ ਪਰਿਵਾਰਾਂ ਨੂੰ ਕੋਈ ਰਕਮ ਨਹੀਂ ਭੇਜੀ।

ਸਾਰਨੀ 10

ਕੌਮਾਂਤਰੀ ਪਰਵਾਸੀਆਂ ਦੁਆਰਾ ਆਪਣੇ ਪਰਿਵਾਰਾਂ ਨੂੰ ਭੇਜੇ ਧਨ ਦਾ ਵੇਰਵਾ

ਓ) ਕੀ ਪਰਿਵਾਰਾਂ ਨੂੰ ਕੋਈ ਧਨ ਪ੍ਰਾਪਤ ਹੋਇਆ ?	ਪਰਵਾਸੀਆਂ ਦੀ ਗਿਣਤੀ	ਪ੍ਰਤਿਸ਼ਤ
ਹਾਂ	1771	63.52
ਨਹੀਂ	1071	36.48
ਕੁੱਲ	2788	100.00
ਅ) ਪਰਵਾਸੀਆਂ ਦੀ ਰਕਮ ਅਨੁਸਾਰ ਵੰਡ (ਰੁਪਇਆਂ ਵਿੱਚ)		
1,00,000 ਤੋਂ ਘਟ	49	2.77
1,00,000 – 2,00,000	139	7.85
2,00,000 – 3,00,000	362	20.44
3,00,000 - 4,00,000	350	19.76
4,00,000 – 5,00,000	216	12.20

5,00,000 – 6,00,000	255	14.40
6,00,000 – 7,00,000	61	3.44
7,00,000 – 8,00,000	28	1.58
8,00,000 – 9,00,000	26	1.47
9,00,000 – 10,00,000	25	1.41
10,00,000 ਅਤੇ ਵੱਧ	260	14.68
ਕੁੱਲ	1771	100.00

ਸਰੋਤ: ਫੀਲਡ ਸਰਵੇਖਣ, 2022

ਇਹ ਸਾਰਨੀ ਅੱਗੇ ਇਹ ਦਰਸਾਉਂਦੀ ਹੈ ਕਿ ਕੁੱਲ ਪਰਵਾਸੀਆਂ ਵਿੱਚੋਂ, ਜਿਹਨਾਂ ਨੇ ਆਪਣੇ ਪਰਿਵਾਰਾਂ ਨੂੰ ਪੇਸ਼ੇ ਭੇਜੇ ਹਨ, ਤਿੰਨ-ਚੌਥਾਈ ਤੋਂ ਵੱਧ (77.42 ਪ੍ਰਤਿਸ਼ਤ) ਪਰਵਾਸੀਆਂ ਨੇ 6 ਲੱਖ ਰੁਪਏ ਤੋਂ ਘੱਟ ਦੀ ਰਕਮ ਭੇਜੀ ਹੈ। ਪਰਵਾਸੀਆਂ ਵਿੱਚੋਂ ਸਿਰਫ 14.68 ਪ੍ਰਤਿਸ਼ਤ ਨੇ 10 ਲੱਖ ਰੁਪਏ ਜਾਂ ਇਸ ਤੋਂ ਵੱਧ ਆਪਣੇ ਪਰਿਵਾਰਾਂ ਨੂੰ ਭੇਜੇ। ਇਹ ਪਰਵਾਸੀ ਮੁੱਖ ਤੌਰ ਉੱਤੇ ਉਹ ਹਨ ਜੋ ਇਕ ਦਹਾਕੇ ਤੋਂ ਵੱਧ ਸਮਾਂ ਪਹਿਲਾਂ ਵਿਦੇਸ਼ਾਂ ਵਿੱਚ ਪਰਵਾਸ ਕਰ ਗਏ ਸਨ ਅਤੇ ਵਿਦੇਸ਼ਾਂ ਵਿੱਚ ਚੰਗੀ ਤਰ੍ਹਾਂ ਵੱਸੇ ਹੋਏ ਹਨ।

ਸਾਰਨੀਆਂ 9 ਅਤੇ 10 ਇੱਕ ਪਰੇਸ਼ਾਨ ਕਰਨ ਵਾਲੇ ਤੱਥ ਨੂੰ ਉਜਾਗਰ ਕਰਦੀਆਂ ਹਨ ਕਿ ਪਰਵਾਸੀਆਂ ਦੁਆਰਾ ਕੀਤੇ ਗਏ ਖਰਚੇ ਅਤੇ ਵਾਪਸ ਭੇਜੀ ਗਈ ਰਕਮ (ਰੈਮਿਟੈਂਸ) ਵਿੱਚਕਾਰ ਇੱਕ ਬਹੁਤ ਵੱਡਾ ਪਾੜਾ ਹੈ ਜੋ ਸਪੱਸ਼ਟ ਤੌਰ ਉੱਤੇ ਭਾਰਤ ਅਤੇ ਪੰਜਾਬ ਤੋਂ 'ਪੂੰਜੀ ਹੁੰਝੇ' ਨੂੰ ਦਰਸਾਉਂਦਾ ਹੈ।

ਸਾਰਨੀ 11 ਦੇ ਅੰਕੜੇ ਦਰਸਾਉਂਦੇ ਹਨ ਕਿ ਪਰਵਾਸੀਆਂ ਦੇ ਬਹੁਤੇ ਪਰਿਵਾਰਾਂ (51.22 ਪ੍ਰਤਿਸ਼ਤ) ਨੇ ਆਪਣੀਆਂ ਪਰਿਵਾਰਕ ਜ਼ਰੂਰਤਾਂ ਨੂੰ ਪੂਰਾ ਕਰਨ ਲਈ ਉਹਨਾਂ ਦੁਆਰਾ ਭੇਜੇ ਪੈਸਿਆਂ ਦੀ ਵਰਤੋਂ ਕੀਤੀ। ਇਸ ਤੋਂ ਬਾਅਦ ਕਰਜ਼ੇ ਦੀ ਅਦਾਇਗੀ (39.42 ਪ੍ਰਤਿਸ਼ਤ), ਮਕਾਨ ਬਣਾਉਣ ਜਾਂ ਮੁਰੰਮਤ (31.64 ਪ੍ਰਤਿਸ਼ਤ), ਸਮਾਜਿਕ-ਧਾਰਮਿਕ ਰਸਮਾਂ ਨਿਭਾਉਣ (13.13 ਪ੍ਰਤਿਸ਼ਤ) ਅਤੇ ਡਾਕਟਰੀ ਖਰਚੇ (11.51 ਪ੍ਰਤਿਸ਼ਤ) ਦਾ ਭੁਗਤਾਨ ਕਰਨ ਲਈ ਭੇਜੇ ਪੈਸਿਆਂ ਦੀ ਵਰਤੋਂ ਕੀਤੀ। ਇਸ ਤੋਂ ਇਲਾਵਾ, ਬੱਚਿਆਂ ਦੀ ਸਿੱਖਿਆ (4.20 ਪ੍ਰਤਿਸ਼ਤ), ਵਾਹਨਾਂ ਦੀ ਖਰੀਦ (3.55 ਪ੍ਰਤਿਸ਼ਤ), ਖੇਤੀਬਾੜੀ ਜ਼ਮੀਨ ਦੀ ਖਰੀਦ ਜਾਂ ਸਾਂਭ-ਸੰਭਾਲ (2.87 ਪ੍ਰਤਿਸ਼ਤ), ਹੋਰ ਮੈਂਬਰਾਂ ਦੇ ਪਰਵਾਸ (1.54 ਪ੍ਰਤਿਸ਼ਤ), ਕਾਰੋਬਾਰ ਸ਼ੁਰੂ ਕਰਨ/ਵਧਾਉਣ (0.79 ਪ੍ਰਤਿਸ਼ਤ) ਅਤੇ ਮੁਕੱਦਮੇਬਾਜ਼ੀ (0.14 ਪ੍ਰਤਿਸ਼ਤ) ਦੇ ਖਰਚਿਆਂ ਨੂੰ ਪੂਰਾ ਕਰਨ ਲਈ ਕੌਮਾਂਤਰੀ ਪਰਵਾਸੀਆਂ ਦੁਆਰਾ ਭੇਜੇ ਪੈਸਿਆਂ ਦੀ ਵਰਤੋਂ ਕੀਤੀ ਗਈ।

ਸਾਰਨੀ 11

ਕੌਮਾਂਤਰੀ ਪਰਵਾਸੀਆਂ ਦੁਆਰਾ ਭੇਜੇ ਧਨ ਦੀ ਵੱਖ ਵੱਖ ਉਦੇਸ਼ਾਂ ਲਈ ਵਰਤੋਂ (ਬਹੁ-ਪੱਖੀ ਜਵਾਬ)

ਉਦੇਸ਼	ਪਰਵਾਸੀਆਂ ਦੀ ਗਿਣਤੀ	ਪ੍ਰਤਿਸ਼ਤ
ਕਰਜ਼ਾ ਚੁਕਾਉਣ ਲਈ	1099	39.42
ਪਰਿਵਾਰ ਦੀਆਂ ਲੋੜਾਂ ਪੂਰੀਆਂ ਕਰਨ ਲਈ	1428	51.22
ਘਰ ਬਣਾਉਣ ਜਾਂ ਮੁਰੰਮਤ ਕਰਨ ਲਈ	882	31.64
ਸਮਾਜਿਕ-ਧਾਰਮਿਕ ਰਸਮਾਂ ਨਿਭਾਉਣ ਲਈ	366	13.13
ਡਾਕਟਰੀ ਖਰਚਿਆਂ ਦਾ ਭੁਗਤਾਨ ਕਰਨ ਲਈ	321	11.51
ਬੱਚਿਆਂ ਦੀ ਪੜ੍ਹਾਈ ਦਾ ਖਰਚਾ ਚੁੱਕਣ ਲਈ	117	4.20
ਖੇਤੀਬਾੜੀ ਜ਼ਮੀਨ ਖਰੀਦਣ/ਸੰਭਾਲ ਕਰਨ ਲਈ	80	2.87

ਕਾਰੋਬਾਰ ਸ਼ੁਰੂ/ਵਧਾਉਣ ਲਈ	22	0.79
ਵਾਹਨ ਖਰੀਦਣ ਲਈ	99	3.55
ਹੋਰ ਮੈਂਬਰਾਂ ਦੇ ਪਰਵਾਸ ਲਈ	43	1.54
ਮੁਕੱਦਮੇਬਾਜ਼ੀ ਦੇ ਖਰਚਿਆਂ ਨੂੰ ਪੂਰਾ ਕਰਨ ਲਈ	4	0.14

ਸਰੋਤ: ਫੀਲਡ ਸਰਵੇਖਣ, 2022

ਪਰਵਾਸ ਦੀ ਉੱਚੀ ਲਾਗਤ ਅਤੇ ਪਰਵਾਸੀਆਂ ਵੱਲੋਂ ਆਪਣੇ ਪਰਿਵਾਰਾਂ ਨੂੰ ਘੱਟ ਪੈਸੇ ਭੇਜਣ ਕਰ ਕੇ, ਦੋ-ਤਿਹਾਈ ਪਰਿਵਾਰਾਂ (65.85 ਪ੍ਰਤਿਸ਼ਤ) ਨੇ ਦੱਸਿਆ ਕਿ ਉਹ ਕਰਜ਼ੇ ਹੇਠ ਹਨ (ਸਾਰਨੀ 12)। ਕਰਜ਼ਈ ਪਰਿਵਾਰਾਂ ਵਿੱਚੋਂ 44.01 ਪ੍ਰਤਿਸ਼ਤ ਪਰਿਵਾਰਾਂ ਉੱਤੇ 10 ਲੱਖ ਰੁਪਏ ਤੱਕ ਦਾ ਕਰਜ਼ਾ ਹੈ। ਜਿਹੜੇ ਪਰਿਵਾਰਾਂ ਉੱਤੇ 10 ਤੋਂ 15 ਅਤੇ 15 ਤੋਂ 20 ਲੱਖ ਰੁਪਏ ਦਾ ਕਰਜ਼ਾ ਹੈ ਉਹਨਾਂ ਦਾ ਕ੍ਰਮਵਾਰ ਪ੍ਰਤਿਸ਼ਤ 14.71 ਅਤੇ 5.70 ਹੈ। ਇਸ ਤੋਂ ਇਲਾਵਾ, 1.43 ਪ੍ਰਤਿਸ਼ਤ ਅਜਿਹੇ ਪਰਿਵਾਰ ਹਨ ਜੋ 20 ਲੱਖ ਅਤੇ ਵੱਧ ਰੁਪਏ ਦੇ ਕਰਜ਼ੇ ਹੇਠ ਹਨ।

ਸਾਰਨੀ 12
ਕੌਮਾਂਤਰੀ ਪਰਵਾਸੀਆਂ ਦੇ ਪਰਿਵਾਰਾਂ ਸਿਰ ਕਰਜ਼ੇ ਦਾ ਭਾਰ

ਰਕਮ (ਲੱਖ ਰੁਪਏ ਵਿੱਚ)	ਜਾਤੀ ਸ਼੍ਰੇਣੀ			ਕੁੱਲ
	ਜਨਰਲ	ਅਨੁਸੂਚਿਤ ਜਾਤੀ	ਪੱਛੜੀਆਂ ਸ਼੍ਰੇਣੀਆਂ	
ਸਿਫਰ	806 (38.79)	57 (13.23)	89 (31.90)	952 (34.15)
5 ਤੋਂ ਘੱਟ	344 (16.55)	260 (60.32)	93 (33.33)	697 (25.00)
5-10	402 (19.35)	71 (16.47)	57 (20.43)	530 (19.01)
10-15	356 (17.13)	29 (6.73)	25 (8.96)	410 (14.71)
15-20	134 (6.45)	11 (2.55)	14 (5.02)	159 (5.70)
20 ਜਾਂ ਵੱਧ	36 (1.73)	3 (0.70)	1 (0.36)	40 (1.43)
ਕੁੱਲ	2078 (100.00)	431 (100.00)	279 (100.00)	2788 (100.00)

ਸਰੋਤ: ਫੀਲਡ ਸਰਵੇਖਣ, 2022

ਨੋਟ: ਬਰੈਕਟਾਂ ਵਿੱਚ ਦਿੱਤੇ ਗਏ ਅੰਕੜੇ ਪ੍ਰਤਿਸ਼ਤਤਾ ਨੂੰ ਦਰਸਾਉਂਦੇ ਹਨ।

ਇਸ ਮੁੱਦੇ ਦਾ ਜਾਤੀ-ਆਧਾਰਿਤ ਵਿਸ਼ਲੇਸ਼ਣ ਇਹ ਉਜਾਗਰ ਕਰਦਾ ਹੈ ਕਿ ਜ਼ਿਆਦਾਤਰ ਕਰਜ਼ਈ ਪਰਿਵਾਰ (86.77 ਪ੍ਰਤਿਸ਼ਤ) ਅਨੁਸੂਚਿਤ ਜਾਤੀ ਅਤੇ ਇਸ ਤੋਂ ਬਾਅਦ ਪੱਛੜੀਆਂ ਸ਼੍ਰੇਣੀਆਂ (68.10 ਪ੍ਰਤਿਸ਼ਤ) ਅਤੇ ਮੁਕਾਬਲਤਨ ਘੱਟ ਪਰਿਵਾਰ (61.21 ਪ੍ਰਤਿਸ਼ਤ) ਜਨਰਲ ਸ਼੍ਰੇਣੀ ਨਾਲ ਸੰਬੰਧਿਤ ਹਨ।

ਸਿੱਟੇ ਅਤੇ ਨੀਤੀਗਤ ਸੁਝਾਅ

ਪੰਜਾਬ ਦੇ ਪੇਂਡੂ ਇਲਾਕਿਆਂ ਵਿੱਚ ਕੀਤੇ ਗਏ ਫੀਲਡ ਸਰਵੇਖਣ ਦੇ ਮਹੱਤਵਪੂਰਨ ਨਤੀਜੇ ਅਤੇ ਉਹਨਾਂ ਨਾਲ ਸੰਬੰਧਿਤ ਨੀਤੀਗਤ ਸੁਝਾਅ ਹੇਠ ਲਿਖੇ ਲਿਖੇ ਅਨੁਸਾਰ ਹਨ:

- ਮੌਜੂਦਾ ਖੋਜ ਅਧਿਐਨ ਤੋਂ ਪਤਾ ਲੱਗਿਆ ਕਿ ਕੌਮਾਂਤਰੀ ਪਰਵਾਸ ਕਰਨ ਵਾਲੇ ਲਗਭਗ 97 ਪ੍ਰਤਿਸ਼ਤ ਵਿਅਕਤੀਆਂ ਦੀ ਉਮਰ 15 ਤੋਂ 45 ਸਾਲ ਦੇ ਦਰਮਿਆਨ ਸੀ। ਇਹ ਉਮਰ ਵਰਗ ਦੇਸ ਦੇ ਵਿਕਾਸ ਲਈ ਨਵੇਂ ਵਿਚਾਰਾਂ ਵਾਲਾ ਸਭ ਤੋਂ ਵੱਧ ਜੋਸ਼ੀਲਾ ਅਤੇ ਪ੍ਰਤਿਭਾਵਾਨ ਮੰਨਿਆ ਜਾਂਦਾ ਹੈ। ਬਹੁਤੇ ਨੌਜਵਾਨ ਸੀਨੀਅਰ ਸੈਕੰਡਰੀ ਪੱਧਰ ਦੀ ਸਿੱਖਿਆ ਪੂਰੀ ਕਰਨ ਤੋਂ ਬਾਅਦ ਹੀ ਉੱਚ-ਸਿੱਖਿਆ ਗ੍ਰਹਿਣ ਕਰਨ ਲਈ ਪਰਵਾਸ ਕਰ ਰਹੇ ਹਨ। ਇੱਥੋਂ ਤੱਕ ਕਿ ਉੱਚ-ਵਿਦਿਅਕ ਪੱਧਰ ਵਾਲੇ ਵਿਅਕਤੀ ਵੀ ਵਿਦੇਸ਼ਾਂ ਵਿੱਚ ਵੱਸਣ ਨੂੰ ਇੱਕ ਬਿਹਤਰ ਵਿਕਲਪ ਸਮਝਦੇ ਹਨ। ਪਰਵਾਸੀਆਂ ਦੇ 80 ਪ੍ਰਤਿਸ਼ਤ ਪਰਿਵਾਰਕ ਮੈਂਬਰਾਂ ਨੇ ਦੱਸਿਆ ਕਿ ਬੇਰੁਜ਼ਗਾਰੀ ਉਹਨਾਂ ਦੇ ਬੱਚਿਆਂ ਦੇ ਪਰਵਾਸ ਦਾ ਮੁੱਖ ਕਾਰਨ ਹੈ। ਮੌਜੂਦਾ ਖੋਜ ਅਧਿਐਨ ਨੇ ਇਹ ਤੱਥ ਸਾਹਮਣੇ ਲਿਆਂਦਾ ਹੈ ਕਿ ਪਰਵਾਸੀਆਂ ਨੇ ਆਪਣੇ ਕੌਮਾਂਤਰੀ ਪਰਵਾਸ ਲਈ ਔਸਤਨ 1295139.89 ਰੁਪਏ ਖਰਚ ਕੀਤੇ। ਇਹ ਰਕਮ ਵਿਦਿਆਰਥੀ ਵਰਗ ਦੇ ਮਾਮਲੇ ਵਿੱਚ 1857972.97 ਰੁਪਏ, ਜਦੋਂ ਕਿ ਗੈਰ-ਵਿਦਿਆਰਥੀ ਸ਼੍ਰੇਣੀ ਲਈ 658295.11 ਰੁਪਏ ਆਂਕੀ ਗਈ। ਇਸ ਤੋਂ ਇਲਾਵਾ, ਪਰਵਾਸ ਦੇ ਕੁੱਲ ਖਰਚਿਆਂ ਦਾ 40 ਪ੍ਰਤਿਸ਼ਤ ਤੋਂ ਜ਼ਿਆਦਾ ਹਿੱਸਾ ਪਰਵਾਸੀਆਂ ਦੀ ਪਰਿਵਾਰਕ ਬੱਚਤ ਤੋਂ ਆਇਆ ਹੈ। ਮੌਜੂਦਾ ਖੋਜ ਅਧਿਐਨ ਇਹ ਵੀ ਦਰਸਾਉਂਦਾ ਹੈ ਕਿ ਇੱਕ-ਤਿਹਾਈ ਤੋਂ ਵੱਧ ਪਰਵਾਸੀਆਂ (36.48 ਪ੍ਰਤਿਸ਼ਤ) ਨੇ ਆਪਣੇ ਪਰਿਵਾਰਾਂ ਨੂੰ ਕੋਈ ਰਕਮ ਨਹੀਂ ਭੇਜੀ ਹੈ। ਕੁੱਲ ਪਰਵਾਸੀਆਂ ਵਿੱਚੋਂ, ਜਿਹਨਾਂ ਨੇ ਆਪਣੇ ਪਰਿਵਾਰਾਂ ਨੂੰ ਪੈਸੇ ਭੇਜੇ ਹਨ, ਤਿੰਨ-ਚੌਥਾਈ ਤੋਂ ਵੱਧ (77.42 ਪ੍ਰਤਿਸ਼ਤ) ਨੇ 6 ਲੱਖ ਰੁਪਏ ਤੋਂ ਘੱਟ ਦੀ ਰਕਮ ਭੇਜੀ ਹੈ। ਇਸ ਤਰ੍ਹਾਂ ਪਰਵਾਸੀਆਂ ਦੁਆਰਾ ਕੀਤੇ ਗਏ ਖਰਚੇ ਅਤੇ ਵਾਪਸ ਭੇਜੀ ਗਈ ਰਕਮ (ਰੈਮਿਟੈਂਸ) ਵਿੱਚਕਾਰ ਬਹੁਤ ਵੱਡਾ ਪਾੜਾ ਹੈ ਜੋ ਸਪੱਸ਼ਟ ਤੌਰ ਉੱਤੇ ਭਾਰਤ ਅਤੇ ਪੰਜਾਬ ਤੋਂ 'ਪੂੰਜੀ ਹੂੰਝੇ' ਨੂੰ ਦਰਸਾਉਂਦਾ ਹੈ। ਪੇਂਡੂ ਪੰਜਾਬ ਤੋਂ ਹੋ ਰਿਹਾ ਕੌਮਾਂਤਰੀ ਪਰਵਾਸ ਵਿੱਚ ਸਿਰਫ 'ਪੂੰਜੀ ਹੂੰਝਾ' (Capital Drain) ਹੀ ਨਹੀਂ, ਸਗੋਂ ਇਸ ਵਿੱਚ 'ਬੌਧਿਕ ਹੂੰਝਾ' (Brain Drain) ਅਤੇ 'ਜਨਸੰਖਿਅਕ ਲਾਭਅੰਸ਼ ਦਾ ਨੁਕਸਾਨ' (Loss of Demographic Dividend) ਵੀ ਸ਼ਾਮਿਲ ਹਨ। ਇਸ ਲਈ ਕੇਂਦਰ ਅਤੇ ਸੂਬਾ ਸਰਕਾਰਾਂ ਨੂੰ ਇਹਨਾਂ ਮੁਸ਼ਕਲਾਂ ਨੂੰ ਦੂਰ ਕਰਨ ਲਈ ਰੁਜ਼ਗਾਰ ਦੇ ਢੁਕਵੇਂ ਮੌਕੇ ਪੈਦਾ ਕਰਨੇ ਚਾਹੀਦੇ ਹਨ ਤਾਂ ਜੋ ਪੰਜਾਬੀਆਂ ਨੂੰ ਆਪਣੇ ਪਰਿਵਾਰਕ ਮੈਂਬਰਾਂ ਨੂੰ ਮਜ਼ਬੂਰੀਵੱਸ ਵਿਦੇਸ਼ ਨਾ ਭੇਜਣਾ ਪਵੇ।
- ਪਰਵਾਸੀਆਂ ਦੇ 12.12 ਪ੍ਰਤਿਸ਼ਤ ਪਰਿਵਾਰਕ ਮੈਂਬਰਾਂ ਨੇ ਦੱਸਿਆ ਕਿ ਉਹਨਾਂ ਦੇ ਬੱਚੇ ਪੰਜਾਬ ਵਿੱਚ ਫੈਲੇ ਨਸ਼ਿਆਂ ਤੋਂ ਬਚਣ ਲਈ ਵਿਦੇਸ਼ ਚਲੇ ਗਏ।। ਇਸ ਲਈ, ਕੇਂਦਰ ਅਤੇ ਸੂਬਾ ਸਰਕਾਰਾਂ ਨੂੰ ਚਾਹੀਦਾ ਹੈ ਕਿ ਉਹ ਸੂਬੇ ਵਿੱਚ ਨਸ਼ਿਆਂ ਦੇ ਸੰਕਟ ਨੂੰ ਕੰਟਰੋਲ ਕਰਨ ਲਈ ਸਖ਼ਤ ਕਦਮ ਚੁੱਕਣ।
- ਮੌਜੂਦਾ ਖੋਜ ਅਧਿਐਨ ਇੱਕ ਸੁਝਾਅ ਉਹਨਾਂ ਹੁਸ਼ਿਆਰ ਵਿਦਿਆਰਥੀਆਂ ਨੂੰ ਦਿੰਦਾ ਹੈ ਜੋ ਆਪਣੀ ਸੈਕੰਡਰੀ ਪੱਧਰ ਦੀ ਸਿੱਖਿਆ ਪੂਰੀ ਕਰਨ ਤੋਂ ਬਾਅਦ ਹੀ ਵਿਦੇਸ਼ਾਂ ਵਿੱਚ ਚਲੇ ਜਾਂਦੇ ਹਨ, ਜੇਕਰ ਉਹ ਵਿਦੇਸ਼ੀ ਯੂਨੀਵਰਸਿਟੀਆਂ ਵਿੱਚ ਆਪਣੀ ਉੱਚ ਸਿੱਖਿਆ ਦੀ ਡਿਗਰੀ ਪ੍ਰਾਪਤ ਕਰਨ ਦੇ ਚਾਹਵਾਨ ਹਨ, ਤਾਂ ਉਹਨਾਂ ਨੂੰ ਕੁਝ ਵਿਦੇਸ਼ੀ ਯੂਨੀਵਰਸਿਟੀਆਂ ਦੁਆਰਾ ਪ੍ਰਦਾਨ ਕੀਤੀ ਜਾਣ ਵਾਲੀ ਸਕਾਲਰਸ਼ਿਪ ਲਈ ਆਪਣੇ ਆਪ ਨੂੰ ਤਿਆਰ ਕਰ ਕੇ ਵਿਦੇਸ਼ ਜਾਣਾ ਚਾਹੀਦਾ ਹੈ।
- ਲੋਕ ਵਿਦੇਸ਼ ਜਾਣ ਲਈ ਇੰਨੇ ਉਤਸੁਕ ਹਨ ਕਿ ਉਹ ਗੈਰ-ਕਾਨੂੰਨੀ ਢੰਗ ਨਾਲ ਜਾਣ ਤੋਂ ਵੀ ਸੰਕੋਚ ਨਹੀਂ ਕਰਦੇ। ਮੌਜੂਦਾ ਖੋਜ ਅਧਿਐਨ ਅਨੁਸਾਰ 1.47 ਪ੍ਰਤਿਸ਼ਤ ਪਰਿਵਾਸੀਆਂ ਦੁਆਰਾ ਅਜਿਹੇ ਤਰੀਕੇ ਵਰਤੇ ਗਏ। ਕੁਝ ਦਲਾਲ-ਤਸਕਰ ਦੇ ਚੁੰਗਲ ਵਿੱਚ ਫਸ ਕੇ ਕੁਝ ਪੰਜਾਬੀ ਨੌਜਵਾਨ ਵਿਦੇਸ਼ਾਂ ਦੀ ਸਾਨੋ-ਸੌਕਤ ਦੇ ਪ੍ਰਭਾਵ ਹੇਠ ਗੈਰ-ਕਾਨੂੰਨੀ ਢੰਗ ਨਾਲ ਪਰਵਾਸ ਕਰ ਜਾਂਦੇ ਹਨ ਜਿਸ ਕਾਰਨ ਉਹਨਾਂ ਨੂੰ ਸ਼ੋਸ਼ਣ ਦਾ ਸ਼ਿਕਾਰ ਹੋਣਾ ਪੈਂਦਾ ਹੈ। ਗੈਰ-ਕਾਨੂੰਨੀ ਪਰਵਾਸ ਦੀ ਸਮੱਸਿਆ ਦੇ ਹੱਲ ਲਈ ਨੌਜਵਾਨਾਂ ਵਿੱਚ ਪਰਵਾਸ ਦੇ ਗੈਰ-ਕਾਨੂੰਨੀ ਢੰਗਾਂ ਵਿਰੁੱਧ

ਜਾਗਰੂਕਤਾ ਪੈਦਾ ਕਰਨੀ ਚਾਹੀਦੀ ਹੈ। ਨੌਜਵਾਨਾਂ ਨੂੰ ਹੁਨਰ ਅਤੇ ਵਿਵਹਾਰਿਕ ਵਿੱਦਿਆ ਦਿੱਤੀ ਜਾਵੇ ਤਾਂ ਜੋ ਉਹ ਆਪਣੇ ਦੇਸ ਅਤੇ ਵਿਦੇਸਾਂ ਵਿੱਚ ਸਤਿਕਾਰਯੋਗ ਰੁਜ਼ਗਾਰ ਪ੍ਰਾਪਤ ਕਰ ਸਕਣ। ਇਸ ਤੋਂ ਇਲਾਵਾ, ਸਰਕਾਰ ਨੂੰ ਦਲਾਲ-ਤਸਕਰ ਗਠਜੋੜ ਨੂੰ ਤੋੜਨ ਲਈ ਕਾਨੂੰਨ ਬਣਾਉਣ ਅਤੇ ਸਖ਼ਤੀ ਨਾਲ ਲਾਗੂ ਕਰਨ ਦੀ ਜ਼ਰੂਰਤ ਹੈ।

- ਮੌਜੂਦਾ ਖੋਜ ਅਧਿਐਨ ਤੋਂ ਪਤਾ ਲੱਗਿਆ ਕਿ ਵਿਦੇਸਾਂ ਵਿੱਚ ਵਧੀਆ ਰਹਿਣ-ਸਹਿਣ ਦੀਆਂ ਸਥਿਤੀਆਂ ਅਤੇ ਪ੍ਰਸ਼ਾਸਕੀ ਸਹੂਲਤਾਂ ਨੇ 70.09 ਪ੍ਰਤਿਸ਼ਤ ਪੇਂਡੂ ਪੰਜਾਬੀਆਂ ਪਰਵਾਸ ਕਰਨ ਲਈ ਆਕਰਸ਼ਿਤ ਕੀਤਾ। ਇਸ ਲਈ ਕੇਂਦਰ ਅਤੇ ਸੂਬਾ ਸਰਕਾਰਾਂ ਨੂੰ ਸੂਬੇ ਅਤੇ ਦੇਸ ਵਿੱਚ ਰਹਿਣ-ਸਹਿਣ ਦੀਆਂ ਸਥਿਤੀਆਂ ਅਤੇ ਪ੍ਰਸ਼ਾਸਨ ਵਿੱਚ ਕਾਫ਼ੀ ਸੁਧਾਰ ਕਰਨਾ ਚਾਹੀਦਾ ਹੈ।

ਹਵਾਲੇ

- Behl, S. (2017). International migration and extent of remittances: A case study of rural Punjab. *International Journal of Economic and Business Review*, 5(3), 136-146.
- Browne E. (2017). Evidence on education as a driver for migration, Retrieved from https://assets.publishing.service.gov.uk/media/598086a0ed915d022b00003c/K4D_HDR__Migration_and_Education.pdf
- Chanda, R. and Ghosh, S. (2012) The Punjabi diaspora in the UK: An overview of characteristics and contributions to India. Working paper, No 380, Indian Institute of Management Bangalore. Retrieve from: https://papers.ssrn.com/sol3/papers.cfm?abstract_id=2179734
- Dodani. S. and Laporte, R.E. (2005). Brain drain from developing countries: how can brain drain be converted into wisdom gain? *Journal of the Royal Society of Medicine*, 98(11), 487-491.
- Gaur, S. and Saxena, P. C. (2005). Networks perpetuating labour migration from India to Lebanon: A comparative study from the states of Punjab and Tamil Nadu. Retrieve from <https://ipc2005.popconf.org/papers/52510>
- Government of India. (2011). *Census of India*. Director of Census Operations, Punjab. Retrieved from <http://censusindia.gov.in/>.
- Grover, D.K., Singh, J.K., Kaur, A. and Kumar, S. (2017). *State Agricultural Profile-Punjab*. Agro-Economic Research Centre, Department of Economics and Sociology, Punjab Agricultural University, Ludhiana.
- Gupta, R., Kaur, G., Thakur, P.A., Dadhwal, A., and Pandey, A.K. (2023). Flight from Punjab to Foreign: A case study on international migration of residents of Punjab. *European Chemical Bulletin*, 12(5): 575-581.
- Jacobsen, K.A. and Myrvold, K. (eds.) (2011). *Sikhs in Europe: Migration, Identities and Representations*. Ashgate, U.K.,

- Judge, P.S. (2012). Mapping the Social Background of Punjabi Diaspora. in Sahai, P.S.; Chand, K. and Kumar, P. (eds.). *Indian Diaspora: Migration and Development with focus on the State of Punjab*. Centre for Research in Rural and Industrial Development (CRRID), Chandigarh, 33-59.
- Kapuria, S. (2018). International migration from Punjab and challenges for governance. *Panjab University: Research Journal (Arts)*, XLV (1), 1-19
- Kapuria, S. and Birwal, D. (2017). International migration from Punjab: Trends and challenges. *Researchpaedia*, 4(1), 27-36.
- Kaur, A.P. (2020). Impact of migration on gender roles: Study of left behind wives in rural Punjab. *Indian Journal of Health and Well-being*. 11(7-9): 407-411.
- Kaur, G. and Brar, J.S. (2020). Emigration from Farm Households of Punjab: Nature, Extent and Incidence. *Journal of Sikh & Punjab Studies*. 27 (1/2): 95-114.
- Kumar, S. and Hussain, Z. (2008). *Managing International Labour Migration from India: Policies and Perspectives*. ILO, Sub Regional Office for South Asia, New Delhi.
- Ministry of External Affairs (2019). Annual report 2018-2019. Retrieved from http://www.mea.gov.in/Uploads/PublicationDocs/31719_MEA_AR18_19.pdf
- Nanda, A.K & Veron J. (2015). Dynamics of International Out-migration from Punjab, Report on PIMS. INED, Paris and CRRID, Chandigarh, 1,38.
- Organization for Security and Co-operation in Europe (OSCE), International Organization for Migration (IOM), International Labour Office (ILO). (2006). *Handbook on Establishing Effective Labour Migration Policies in Countries of Origin and Destination*. OSCE, IOM, ILO; Geneva
- Sasikumar, S.K. and Hussain, Z. (2008), *Managing International labour Migration from India: Policies and Perspectives*, ILO Asia-Pacific Working Paper Series.
- The Tribune (2018). Cost of foreign dreams for patients in Punjab. July 29. Retrieved from <https://www.tribuneindia.com/news/punjab/cost-of-foreign-dreams-forparents-in-punjab-rs-27-000-cr/628584.html>
- The Tribune (2019). Unsettling migration's underbelly, March 03. Retrieved from <https://www.tribuneindia.com/news/archive/features/unsettling-migrations-underbelly-737217>
- United Nations Office on Drugs and Crime (UNODC). (2009). *Smuggling of Migrants from India to Europe and in particular to U.K.: A Study on Punjab and Haryana*. UNODC; New Delhi.